

2019年1月







電気工事店 各位

中部電力株式会社

内外電機(株)製屋外用計器箱S・M・L型の仕様変更品導入について

内外電機(株)製の屋外用計器箱S・M・L型について、スマートメーターの取付・取替作業の作業性向上を目的に仕様を変更したことから、下記のとおり周知いたします。

1 仕様変更点

	現行品	変更品
外観	 <p>S型</p>	 <p>S-30型</p>
	 <p>M型</p>	 <p>M-60型</p>
	 <p>L型</p>	 <p>L-120型</p>

色	ライトグレー、アイボリー、ブラウン	ライトグレー、アイボリー、 (ブラウン) ※1
外寸	S 型 高さ 250 mm×幅 168 mm×深さ 150 mm	S-30 型 高さ 256 mm×幅 167 mm×深さ 151 mm
	M 型 高さ 410 mm×幅 214 mm×深さ 175 mm	M-60 型 高さ 414 mm×幅 214 mm×深さ 176 mm
	L 型 高さ 480 mm×幅 237 mm×深さ 185 mm	L-120 型 高さ 486 mm×幅 237 mm×深さ 186 mm
特徴および 施工方法	<ul style="list-style-type: none"> 計器の下部固定時、専用のドライバーもしくは付属品の簡易ドライバーが必要です。 計器箱ベースの縁があるため、計器取付時に SM 上部取替を考慮しクリアランスの確保が必要です。 	<ul style="list-style-type: none"> 計器の下部固定時は、木ねじにて固定します。(下部計器固定金具を廃止。木ねじはフリープレート部のどこにでも取付可能です。) 計器の下部固定時は、専用のドライバーもしくは付属品の簡易ドライバーが不要です。(簡易ドライバーを廃止) 計器箱ベースの縁(赤色点線部分)がないため、SM 上部取替時の作業が容易です。また、クリアランスの確保が不要です。 計器箱における「※」の箇所が取外し可能であるため、隠ぺい配線においても計器から配線を取外すことなく計器箱の取替が可能です。

※1 ブラウン色については開発中のため、開発が完了次第、別途お知らせいたします。

2 導入時期

2019年3月21日以降、開発メーカー(内外電機株)の在庫が無くなり次第、導入いたします。その後、他メーカーについて、開発が完了するまでの約1年間は現行品と変更品の併用期間とし、2020年度(2021年3月21日目途)に全数変更品を導入する予定です。

(ご参考) 変更品への切替スケジュール

	2018年度	2019年度*	2020年度
現行品	→		
変更品	→		

※ 2019年度は、現行品および変更品を各メーカーより供給いたします。このため、ご要望の仕様(現行品もしくは変更品)の供給が間に合わない場合がございますので、ご留意願います。

3 支払

本仕様変更に伴う支払に変更はございません。

以上