



2020年12月吉日

掛川電気引込工事センター協カ店 各位

中部電力パワーグリッド株式会社
掛川営業所

インターネット申込システムの変更に際するご報告について

平素はインターネット申込みをご利用いただきありがとうございます。

題記システムの変更に際して、インターネット申込システムの「お知らせ」に掲載を予定しておりますので、ご確認賜りますようお願いいたします。
なお、システム変更概要は以下のとおりです。

1. システム変更概要

(1) 発電設備設置申込時の添付資料廃止

- ▶ 申込み時の必須資料である「発電設備の系統連系資料」の添付を廃止^{※1}し、インターネット申込システムの画面上で必要事項を入力いただけるよう変更いたします。

^{※1} 逆潮流の無い蓄電池やエネファームを単独設置する場合には、従来通り供給側の設備変更でお申込みいただくため、系統連系資料を添付いただく必要がございません。

- ▶ 「発電設備情報変更のご連絡」のプライベートメッセージを新たに追加し、発電設備情報(パナル容量、インバータ型式等)の変更連絡をプライベートメッセージでご連絡いただけるようになります。

- ・ 従来：プライベートメッセージに「発電設備の系統連系資料」を添付。
- ・ 今後：プライベートメッセージの画面上で変更箇所のみ入力

(2) 非FIT 買取の再エネ申込み機能の追加

- ▶ 従来、紙申請にてご提出いただいておりましたが、FIT 外(他社)の再エネ申込みについて、インターネット申込システムにてお申込みが可能となります。

2. 変更時期

2021年1月4日(月) 申込分より

以上



中部電力パワーグリッド



CHUBU
Electric Power

インターネット申込システムの変更に関するご報告

2020年12月

日頃は、弊社電気事業に対し、ご理解・ご協力を賜り、厚くお礼申し上げます。

本日は、2021年1月より実施いたします、インターネット申込システムの変更内容についてご説明申し上げます。

NO	変更内容	改修予定日
①	「発電設備の系統連系資料」の廃止	2021.1.4
②	申込み対象契約の追加について	2021.1.4

01 「発電設備の系統連系資料」の廃止

発電設備設置申込時の添付資料廃止

▶ 申込み時の必須資料である「発電設備の系統連系資料」の添付を廃止※し、インターネット申込システムの画面上で必要事項を入力いただけるよう変更いたします。

※逆潮流の無い蓄電池やエネファームを単独設置する場合等には、従来通り供給側の設備変更でお申込みいただくため、系統連系資料を添付いただく必要がございます。

必要事項を画面上で入力いただくことにより、資料の添付が不要となります。また、入力漏れをインターネット申込システム画面上でチェックするため、申込精度向上に寄与します。

お客さま名			
工事番号 <small>※ご請求書</small>	引込支持点～配電盤の電線	電線種類 (全角) 必須 <small>最大文字数：N文字</small> <input type="text"/> 太さ (半角) 必須 <input type="text"/> 距離 (m) (半角) 必須 <input type="text"/> m	
	屋外開閉器	種類 必須	<input type="text" value="--- 選択してください ---"/>
	主開閉器 (ELCB)	種類 必須	<input type="text" value="--- 選択してください ---"/>
		容量 (半角) 必須	<input type="text" value=""/> A
共通情報		工事内容 必須 <input type="text" value="--- 選択してください ---"/>	
		発電設備種類 必須 <input type="text" value="--- 選択してください ---"/> <input type="text" value="その他"/>	
		逆潮流の有無 必須 <input type="radio"/> あり <input type="radio"/> なし	
		押し上げ効果の有無 必須 <input type="radio"/> あり <input type="radio"/> なし	
		逆電力リレーの位置 必須 <input type="text" value="選択"/>	
		結線 必須 <input type="text" value="--- 選択してください ---"/>	<small>※契約決定主開閉器の一次側へ発電設備を接続することはできません (契約決定主開閉器より発電設備の容量の方が大きい場合を除く)</small>
インバータ回路用開閉器		<input type="text" value="--- 選択してください ---"/>	

<small>(注) 創設一時型発電システムの場合、①に太陽光パネル出力 ②に蓄電池出力をご記入ください。</small>	
発電設備 ① 選択して下さい その他 ()	発電設備 ② 蓄電池
最大出力出力 [kW] <input type="text"/>	定格出力 [kW] <input type="text"/>
工事内容 新設	
<small>※設置される発電設備をご選択下さい。最大出力出力は、ご選択の「発電設備出力」に照準に於いて、必ずしも必ずしもご記入下さい。 <small>※発電設備として設置する場合は、「発電出力(kW)」を「発電容量(kW)」に読み替えるため、ご記入ください。</small> </small>	
インバータ	
メーカー <input type="text"/>	型式 <input type="text"/>
保証書番号 <input type="text"/>	容量一定 制御方式 <input type="text"/>
最大出力 [kW] <input type="text"/>	出力電圧 [V] <input type="text"/>
バッテリー <input type="text"/>	無 <input type="text"/>
<small>※保証書番号は太陽光の場合PまたはMP、燃料電池の場合はFCとご記入ください。 <small>※逆電力リレーが本体内部の場合は、「有」を選択し、リレーの仕様書等を添付ください。</small> </small>	

1系統目		
配電盤の種別 <input type="text"/>	種別 <input type="text"/>	種別 <input type="text"/>
<small>※インバータが選択されている場合は、必ずご記入ください。</small>		
インバータ接続ブレーカーの 一次側に接続する場合は 容量電圧をご記入ください <input type="text"/>	インバータ配電盤の電線 電線種類 太さ 距離 <input type="text"/> <input type="text"/> <input type="text"/> m	<small>※容量一定制御方式が不明の場合、各メーカーへお問い合わせください。 <small>※最大出力は各系1の時のkWをご記入ください。</small> </small>

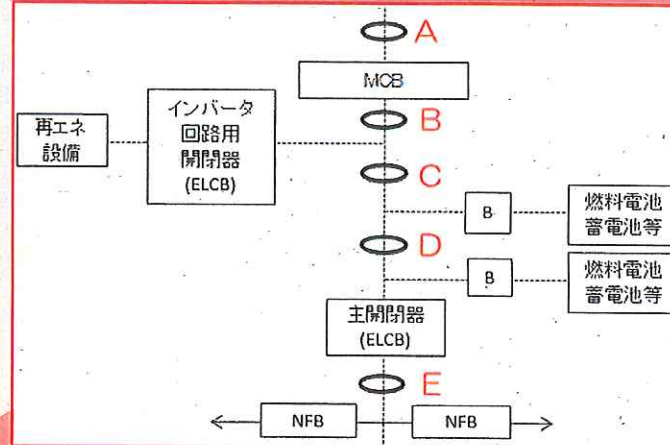
01 「発電設備の系統連系資料」の廃止

インターネット申込システム画面上での必要事項入力

発電設備情報

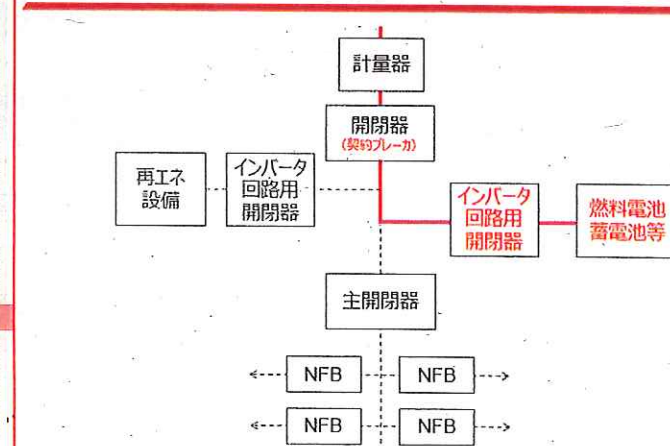
共通情報	引込支持点～配電盤の電線	電線種類 (全角) 必須 最大文字数: N文字	<input type="text"/>
		太さ (半角) 必須	<input type="text"/>
		距離 (m) (半角) 必須	<input type="text"/> m
	屋外開閉器	種類 必須	<input type="text" value="--- 選択してください ---"/>
		種類 必須	<input type="text" value="--- 選択してください ---"/>
主開閉器 (ELCB)	種類 必須	<input type="text" value="--- 選択してください ---"/>	
	容量 (半角) 必須	<input type="text"/> A	

接続 (設置) 位置イメージ図を表示し、その中から選択いただけます。



結線例には複数の例を表示。蓄電池等が絡む複雑な結線にも対応します。

④主開閉器より系統側かつ再エネ設備接続点より主開閉器側



発電設備 1	工事内容 必須	<input type="text" value="--- 選択してください ---"/>
	発電設備種類 必須	<input type="text" value="--- 選択してください ---"/> <input type="text" value="その他"/>
	逆潮流の有無 必須	<input type="radio"/> あり <input type="radio"/> なし
	押し上げ効果の有無 必須	<input type="radio"/> あり <input type="radio"/> なし
	逆電力リレーの位置 必須	<input type="button" value="選択"/>
	インバータ回路用開閉器	結線 必須
種類 必須		<input type="text" value="--- 選択してください ---"/>

01 「発電設備の系統連系資料」の廃止

<div style="border: 1px solid red; padding: 2px; display: inline-block;">発電設備 1</div>	インバータ	メーカー (全角) 必須 最大文字数: N文字	<input type="text" value="〇〇電機株式会社"/>
		型式 (半角) 必須	<input type="text" value="XXX-XXXX"/>
		認証番号有無 必須	<input checked="" type="radio"/> あり <input type="radio"/> なし
		認証番号 必須	<input type="text" value="MP-XXXX"/> ▼
		力率一定制御方式 必須	<input type="text" value="皮相電力一定"/> ▼
<div style="border: 1px solid red; padding: 2px; display: inline-block;">発電設備 2</div>	発電設備	最大出力 (半角) 必須	<input type="text" value="5"/> . <input type="text" value="5"/> kW
		最大 (合計) 出力 (半角) 必須	<input type="text" value="5"/> . <input type="text" value="5"/> kW ※蓄電池を選択された場合は、「定格出力[kW]」を「定格容量[kWh]」に読み替えのうえ入力ください。
		蓄電池容量 (半角)	<input type="text"/> . <input type="text"/> kWh
<div style="border: 1px solid red; padding: 2px; display: inline-block;">発電設備 2</div>	インバータ	メーカー (全角) 必須 最大文字数: N文字	<input type="text" value="〇〇電機株式会社"/>
		型式 (半角) 必須	<input type="text" value="XXX-XXXX"/>
		認証番号有無 必須	<input checked="" type="radio"/> あり <input type="radio"/> なし
		認証番号 必須	<input type="text" value="MP-XXXX"/> ▼

1 系統毎に発電設備情報を入力いただきます。

系統を追加するボタンを押下すると、入力した内容をコピーし、下に表示します。

01 「発電設備の系統連系資料」の廃止

発電設備情報変更に関するプライベートメッセージの追加

- ▶ 「発電設備情報変更のご連絡」のプライベートメッセージを新たに追加し、発電設備情報（パネル容量、インバータ型式等）の変更連絡をプライベートメッセージでご連絡いただけるようにします。
従来：プライベートメッセージに「発電設備の系統連系資料」を添付。
今後：プライベートメッセージの画面上で変更箇所のみ入力

お問い合わせ種類 **必須**

14：発電設備情報変更のご連絡

発電設備情報の修正画面は「次へ進む」ボタンを押下すると展開いたします。
ファイル添付が必要な場合にはあらかじめこの画面で添付をお願いいたします。

添付ファイル

右下の「[+]ファイルを追加する」をクリックし、ファイルを添付してください。ファイルがサーバに転送されます。

注意1：ファイル名が未選択および未入力の場合は添付ファイルが無いものとして登録を行います。

注意2：添付ファイルに小売電気事業者名称等の供給先小売電気事業者が特定できる情報が含まれていないか十分確認してください。

登録済みファイルサイズ容量 0.00 MB

添付ファイル1

削除

[+]ファイルを追加する

戻る

次へ進む

01 「発電設備の系統連系資料」の廃止

内容変更連絡 発電設備情報変更に関するご連絡

現在の申込内容を表示しております。変更箇所を修正ください。

発電設備情報

申込み時に入力いただいた発電設備情報が表示されるため、変更箇所のみ入力ください。

発電設備 1	インバータ	メーカー (全角) 必須 最大文字数: N文字	<input type="text" value="〇〇電機株式会社"/>
		型式 (半角) 必須	<input type="text" value="XXX-XXXX"/>
		認証番号有無 必須	<input checked="" type="radio"/> あり <input type="radio"/> なし
		認証番号 必須	<input type="text" value="MP-XXXX"/> ▼
		力率一定制御方式 必須	<input type="text" value="皮相電力一定"/> ▼
		最大出力 (半角) 必須	<input type="text" value="5"/> . <input type="text" value="5"/> kW
	発電設備	最大 (合計) 出力 (半角) 必須	<input type="text" value="5"/> . <input type="text" value="5"/> kW ※蓄電池を選択された場合は、「定格出力[kW]」を「定格容量[kWh]」に読み替えるうえ入力ください。

例) パネル出力を5.5kWから6kWへ訂正する場合、赤枠部分を6.0へ修正。

01 「発電設備の系統連系資料」の廃止

内容変更連絡 入力内容のご確認

ご入力いただきました内容をご確認いただき、間違いなければ画面下の送信ボタンを押下してください。

送信前の確認画面では、変更いただいた箇所が黄色く表示されます。

発電設備 1	インバータ	メーカー	〇〇電機株式会社
		型式	XXX-XXXX
		認証番号	MP-XXXX
		力率一定制御方式	皮相電力一定
		最大出力	5.500kW
発電設備	最大（合計）出力	6.000kW	

その他連絡事項

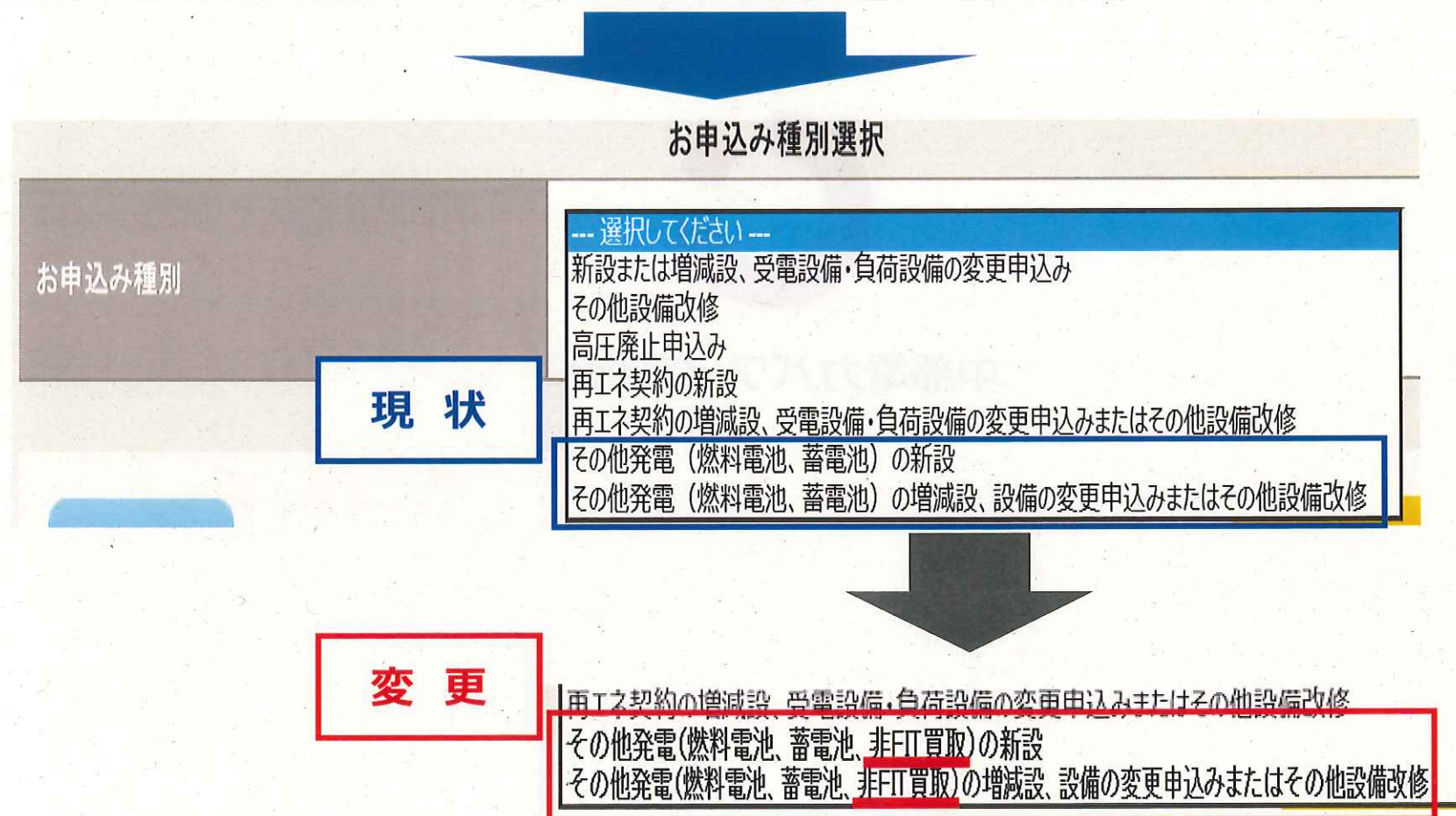
その他連絡事項
(全角) 任意
最大文字数: 300文字

ああああ

02 申込み対象契約の追加について

非FIT買取の再エネ申込み機能の追加

➤従来、紙申請にてご提出いただいております、FIT外（他社）の再エネ申込みについて、インターネット申込システムにてお申込みが可能となります。





中部電力パワーグリッド