



中部電力パワーグリッド

中電PG報知事項2



インターネット申込システムの機能追加について (お知らせ)

2020年12月
パワーグリッド営業部営業グループ

平素は、インターネット申込システムをご利用いただき、誠にありがとうございます。

このたび、発電設備設置申込み時の電気工事店さまの利便性向上を目的とし、一部機能を追加いたしますのでお知らせいたします。

NO	変更内容	変更予定日
①	「発電設備の系統連系資料」の廃止 (申込システムへの取込み)	2021.1.4
②	申込み対象契約の追加	

01 「発電設備の系統連系資料」の廃止

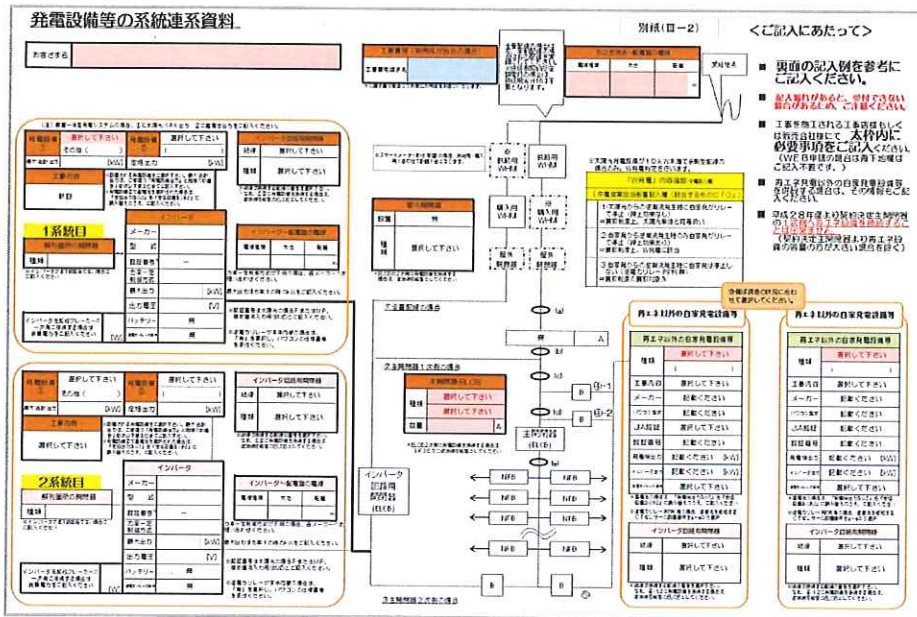
① 発電設備設置申込時の添付資料廃止

➤ 再エネ申込時の「発電設備の系統連系資料」の添付を廃止※し、インターネット申込システムの画面上で必要事項を入力いただけるよう変更いたします。

※ 逆流の無い蓄電池やエネファームを単独設置する場合等には、従来どおり系統連系資料を添付いただく必要がございます。

現在

➤ エクセルファイルで再エネ設備の系統図を作成し、インターネット申込システムへ添付



変更後

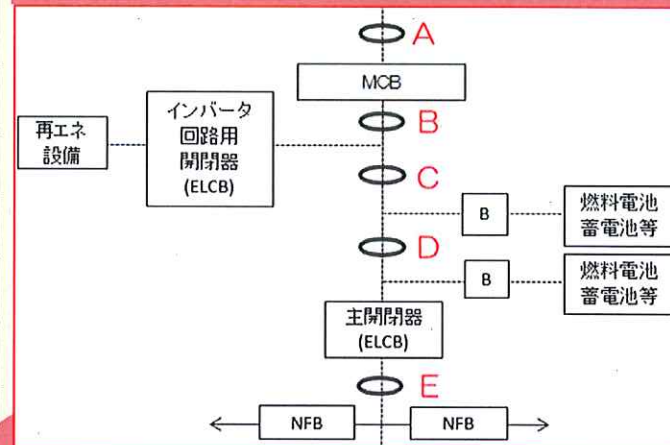
➤ インターネット申込システム内に発電設備情報等を入力

共通情報	引込支持点～配電盤の電線	電線種類 (全角) 必須 最大文字数: N文字	<input type="text"/>
		太さ (半角) 必須	<input type="text"/>
		距離 (m) (半角) 必須	<input type="text"/> m
	屋外開閉器	種類 必須	--- 選択してください ---
	主開閉器 (E LCB)	種類 必須	--- 選択してください ---
		容量 (半角) 必須	<input type="text"/> A
	工事内容 必須		--- 選択してください ---
	発電設備種類 必須		--- 選択してください --- ほかの他用 <input type="text"/>
	逆流の有無 必須		<input type="radio"/> あり <input type="radio"/> なし
	押し上げ効果の有無 必須		<input type="radio"/> あり <input type="radio"/> なし
	逆電力リレーの位置 必須		選択 <input type="text"/>
	インバータ回路用開閉器	結線 必須	--- 選択してください ---
			※契約決定主開閉器の一次側へ発電設備を接続することはできません (契約決定主開閉器より発電設備の容量の方が大きい場合を除く) 結線例についてはこちら

01 画面イメージ①

発電設備情報			
共通情報	引込支持点～配電盤の電線	電線種類 (全角) 必須 最大文字数: N文字	<input type="text"/>
		太さ (半角) 必須	<input type="text"/>
		距離 (m) (半角) 必須	<input type="text"/> m
	屋外開閉器	種類 必須	<input type="text" value="--- 選択してください ---"/>
	主開閉器 (ELCB)	種類 必須	<input type="text" value="--- 選択してください ---"/>
		種類 必須	<input type="text" value="--- 選択してください ---"/>
容量 (半角) 必須		<input type="text"/> A	

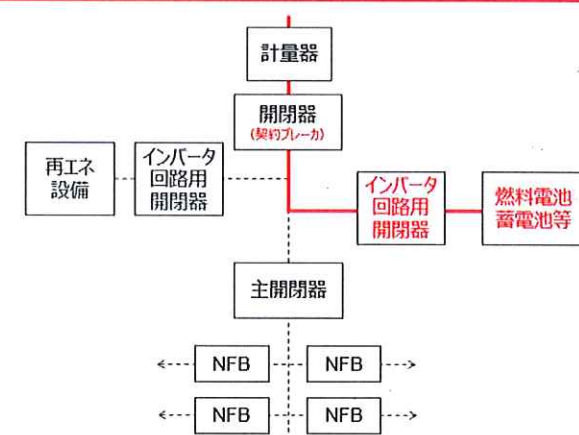
接続 (設置) 位置イメージ図を表示し、その中から選択いただけます。



発電設備 1	工事内容 必須	<input type="text" value="--- 選択してください ---"/>
	発電設備種類 必須	<input type="text" value="--- 選択してください ---"/> その他 <input type="text"/>
	逆潮流の有無 必須	<input type="radio"/> あり <input type="radio"/> なし
	押し上げ効果の有無 必須	<input type="radio"/> あり <input type="radio"/> なし
	逆電力リレーの位置 必須	<input type="text" value="選択"/>
	インバータ回路用開閉器	結線 必須
種類 必須		<input type="text" value="--- 選択してください ---"/>
	電線種類 (全角) 必須	<input type="text"/>

結線例には複数の例を表示。蓄電池等が絡む複雑な結線にも対応します。

④ 主開閉器より系統側かつ再エネ設備接続点より主開閉器側



01 画面イメージ②

発電設備 1	インバータ	メーカー (全角) 必須 最大文字数: N文字	〇〇電機株式会社
		型式 (半角) 必須	XXX-XXXX
		認証番号有無 必須	<input checked="" type="radio"/> あり <input type="radio"/> なし
		認証番号 必須	MP-XXXX
		力率一定制御方式 必須	皮相電力一定
発電設備		最大出力 (半角) 必須	5 500 kW
		最大 (合計) 出力 (半角) 必須	5 500 kW ※蓄電池を選択された場合は、「定格出力[kW]」を「定格容量[kWh]」に読み替えるうえ入力ください。
			<input type="text"/> <input type="text"/> kWh

1 系統毎に発電設備情報を入力いただきます。

系統を追加するボタンを押下すると、入力した内容をコピーし、下に表示します。

[+]系統を追加する

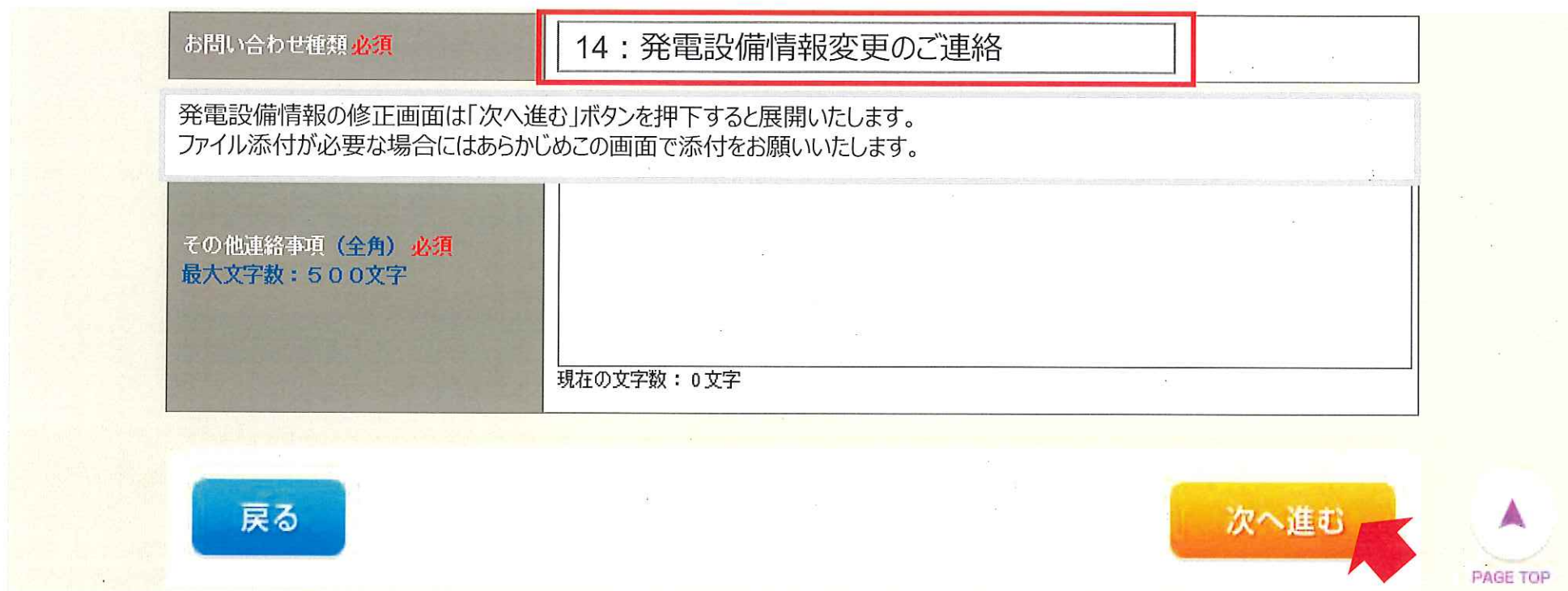
[-]系統を削除する

発電設備 2	インバータ	メーカー (全角) 必須 最大文字数: N文字	〇〇電機株式会社
		型式 (半角) 必須	XXX-XXXX
		認証番号有無 必須	<input checked="" type="radio"/> あり <input type="radio"/> なし
		認証番号 必須	MP-XXXX

01 「発電設備の系統連系資料」の廃止

▼ プライベートメッセージに「発電設備情報の変更連絡」を追加します。

➤ 「発電設備の系統連系資料」の廃止に伴い、申込後の変更連絡（パネル容量、インバータの型式等）をプライベートメッセージでご連絡いただけるように機能を追加します。



The screenshot shows a web form interface. At the top, a dropdown menu is set to '14: 発電設備情報変更のご連絡'. Below this, there is a text area for additional information, currently empty, with a character count of 0. To the left of the text area, there are labels: 'お問い合わせ種類 必須' and 'その他連絡事項 (全角) 必須 最大文字数: 500文字'. At the bottom of the form, there are three buttons: a blue '戻る' (Back) button, an orange '次へ進む' (Next) button with a red arrow pointing to it, and a 'PAGE TOP' button with a purple triangle icon.

01 プライベートメッセージの送信イメージ

内容変更連絡 発電設備情報変更に関するご連絡

現在の申込内容を表示しております。変更箇所を修正ください。

発電設備情報

申込み時に入力いただいた発電設備情報が表示されるため、変更箇所のみ入力ください。

発電設備 1	インバータ	メーカー (全角) 必須 最大文字数: N文字	〇〇電機株式会社
		型式 (半角) 必須	XXX-XXXX
		認証番号有無 必須	<input checked="" type="radio"/> あり <input type="radio"/> なし
		認証番号 必須	MP-XXXX
		力率一定制御方式 必須	皮相電力一定
	最大出力 (半角) 必須	5 500 kW	
	発電設備	最大 (合計) 出力 (半角) 必須	6 000 kW <small>※蓄電池を接続された場合は、「定格出力[kW]」を「定格容量[]」に読み替えるうえ入力ください。</small>

例) パネル出力を5.5kWから6kWへ訂正する場合、赤枠部分を6.000へ修正。

01 プライベートメッセージの送信イメージ

内容変更連絡 入力内容のご確認

ご入力いただきました内容をご確認いただき、間違いなければ画面下の送信ボタンを押下してください。

送信前の確認画面では、変更いただいた箇所が黄色く表示されます。

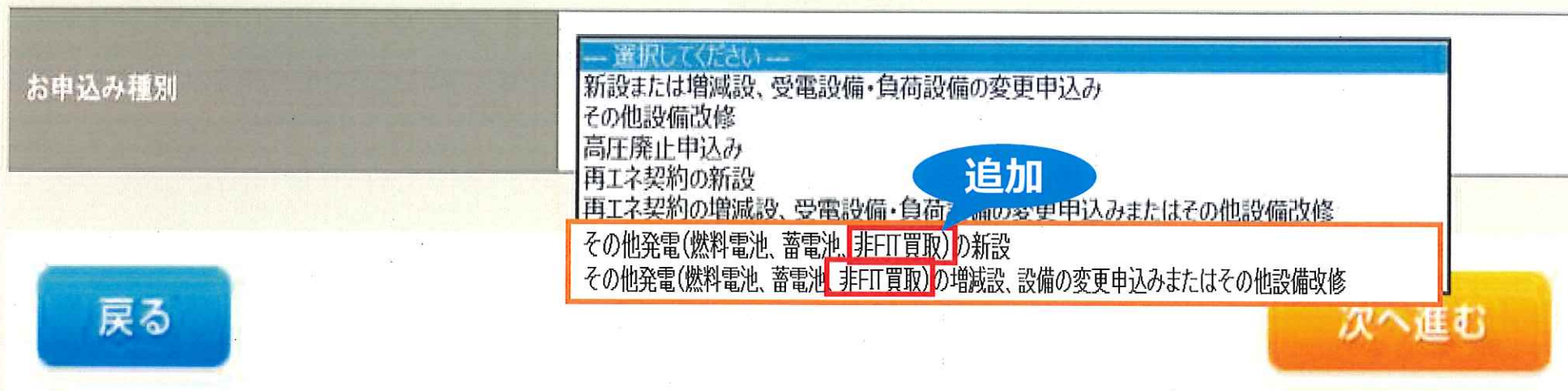
発電設備 1	インバータ	メーカー	〇〇電機株式会社
		型式	XXX-XXXX
		認証番号	MP-XXXX
		力率一定制御方式	皮相電力一定
	最大出力	5.500kW	
発電設備	最大（合計）出力	6.000kW	

02 申込み対象契約の追加について

② 「非FIT買取」の再エネ申込み機能の追加

- 従来、紙面にてご提出いただいていたおりました、固定価格買取制度（FIT）外買取※の発電設備申込みについて、インターネット申込システムでの申請を可能といたします。

お申込み種別選択



お申込み種別

— 選択してください —

- 新設または増減設、受電設備・負荷設備の変更申込み
- その他設備改修
- 高圧廃止申込み
- 再エネ契約の新設
- 再エネ契約の増減設、受電設備・負荷設備の変更申込みまたはその他設備改修
- その他発電(燃料電池、蓄電池、**非FIT買取**)の新設
- その他発電(燃料電池、蓄電池、**非FIT買取**)の増減設、設備の変更申込みまたはその他設備改修


追加

戻る

次へ進む

※ FIT外買取（非FIT買取）

- ➔ 送配電事業者が国の定める価格で一定期間買い取ることが義務付けられている「固定価格買取制度」によらず、発電事業者が小売電気事業者と直接売電契約を締結し、小売電気事業者が発電電力量を買取する契約のこと。



中部電力パワーグリッド