



適格請求書等保存方式 の概要

- インボイス制度の
理解のために —

令和5年10月1日

消費税の仕入税額控除の方式は
適格請求書等保存方式に



国 税 庁

この社会あなたの税がいきている

(令和3年7月)

「インボイス制度」 ってナニ?

- 売手である登録事業者は、買手である取引相手（課税事業者）から求められたときは、インボイスを交付しなければなりません（また、交付したインボイスの写しを保存しておく必要があります）。
- 買手は仕入税額控除の適用を受けるために、原則として、取引相手（売手）である登録事業者から交付を受けたインボイスの保存^(※)等が必要となります。

(※) 買手は、自らが作成した仕入明細書等のうち、一定の事項（インボイスに記載が必要な事項）が記載され取引相手の確認を受けたものを保存することで、仕入税額控除の適用を受けることもできます。

「インボイス」 ってナニ?

売手が買手に対して、正確な適用税率や消費税額等を伝えるものです。具体的には、現行の「区分記載請求書」に「登録番号」、「適用税率」及び「税率ごとに区分した消費税額等」の記載が追加されたものをいいます。

インボイスの記載事項

請求書		△△商事(株)
⑥	①	登録番号 T012345...
11月分 131,200円		××年11月30日
日付	品名	金額
11/1	魚 *	5,000円
11/1	豚肉 *	10,000円
11/2	タオルセット	③ 2,000円
合計	120,000円	消費税 11,200円
8%対象	40,000円	消費税 3,200円
10%対象	80,000円	消費税 8,000円
		⑤
		* 軽減税率対象

- ① 適格請求書発行事業者の氏名又は名称及び登録番号
- ② 取引年月日
- ③ 取引内容（軽減税率の対象品目である旨）
- ④ 税率ごとに区分して合計した対価の額（税抜き又は税込み）及び適用税率
- ⑤ 税率ごとに区分した消費税額等
- ⑥ 書類の交付を受ける事業者の氏名又は名称

登録申請書の 郵送による 提出先

以下のインボイス制度に関する書類を郵送により提出される方は、次の宛先に送付してください。

- ・ 適格請求書発行事業者の登録申請書（国内事業者用・国外事業者用）
- ・ 適格請求書発行事業者登録簿の登載事項変更届出書
- ・ 適格請求書発行事業者の公表事項の公表（変更）申出書


名称	所在地	管轄地域
名古屋国税局 インボイス登録センター	〒461-0001 名古屋市東区泉1丁目17番8号	岐阜県 静岡県 愛知県 三重県

※インボイス登録センターでは、インボイス制度に関する書類のみ受け付けています。

全国どこからでも
誰でも参加可能な

オンライン説明会を開催

インボイス制度の基本的な事項や留意すべき点などを講師がわかりやすく解説します。また、チャット機能を利用した質疑応答も行っております。

開催日時	定員	費用	説明会サイトへ
説明会サイトに掲載（随時掲載） ※下記の説明会サイトにアクセスして確認してください。 ⇒ https://www.nta.go.jp/taxes/shiraberu/zeimokubetsu/shohi/keigenzeiritsu/invoice_setsumeikai.htm	各回 100名 （先着順）	無料 （通信費用は実費となります。）	

事業者の皆様へ

消費税のインボイス制度等 説明会のご案内

要事前予約
参加無料

令和5年10月1日から、インボイス制度が実施されます。

事業者の皆様には、インボイス制度について理解を深めていただき、インボイス制度の実施に向けて必要な準備を進めていただくため、インボイス制度説明会を開催しますので、是非ご参加ください。

インボイス制度説明会

インボイス制度の概要、売手・買手側の注意点、登録申請の方法等について説明します。

日時	開催場所	定員	問合せ先
令和4年4月20日(水) 10:00~11:30	掛川税務署 掛川市緑ヶ丘二丁目11番地4	20名	掛川税務署 法人課税第一部門 Tel0537-22-5141 (代表) (内線 272)
令和4年5月27日(金) 10:00~11:30	掛川税務署 掛川市緑ヶ丘二丁目11番地4	20名	掛川税務署 個人課税第一部門 Tel0537-22-5141 (代表) (内線 243)
令和4年6月14日(火) 10:00~11:30	掛川税務署 掛川市緑ヶ丘二丁目11番地4	20名	掛川税務署 個人課税第一部門 Tel0537-22-5141 (代表) (内線 243)

インボイス制度説明会（消費税の仕組みから知りたい方向け）

インボイス制度説明会の内容に加えて、消費税の基本的な仕組み等について説明します。

日時	開催場所	定員	問合せ先
令和4年4月20日(水) 15:00~16:30	掛川税務署 掛川市緑ヶ丘二丁目11番地4	20名	掛川税務署 法人課税第一部門 Tel0537-22-5141 (代表) (内線 272)
令和4年5月27日(金) 15:00~16:30	掛川税務署 掛川市緑ヶ丘二丁目11番地4	20名	掛川税務署 個人課税第一部門 Tel0537-22-5141 (代表) (内線 243)
令和4年6月14日(火) 15:00~16:30	掛川税務署 掛川市緑ヶ丘二丁目11番地4	20名	掛川税務署 個人課税第一部門 Tel0537-22-5141 (代表) (内線 243)

登録申請相談会（個人事業者の方向け）

インボイス制度の概要を説明するとともに、登録申請書等の提出を希望する方にその手続をサポートします。

日時	開催場所	定員	問合せ先
令和4年5月27日(金) 13:00~14:30	掛川税務署 掛川市緑ヶ丘二丁目11番地4	20名	掛川税務署 個人課税第一部門 Tel0537-22-5141 (代表) (内線 243)
令和4年6月14日(火) 13:00~14:30	掛川税務署 掛川市緑ヶ丘二丁目11番地4	20名	掛川税務署 個人課税第一部門 Tel0537-22-5141 (代表) (内線 243)

●インボイス制度等説明会にご参加いただく方へ

- 会場収容人数の都合上、事前予約制としますので、事前に問合せ先まで申込みをお願いします。
- 新型コロナウイルス感染症等拡大状況によっては、中止又は延期する場合がございます。
- 感染症拡大防止の観点から、マスクの着用、手指消毒などのご協力をお願いいたします。
- 代表電話にお問い合わせいただく際は、自動音声案内にしたがって、「2」を選択してください。
- 登録申請相談会にご参加の方は、①スマートフォン、②マイナンバーカード及び暗証番号、③利用者識別番号及び暗証番号がわかるものをご持参いただければ、その場で e-Tax による登録申請ができます。

●説明会開催日程等

説明会開催日程等の最新情報は
こちらをご覧ください。



●インボイス制度特設サイト

インボイス制度について、詳しい
情報等はこちらをご覧ください。



令和5年10月1日から

インボイス制度が始まります！

現在免税事業者の方も、ご自身の事業実態に合わせて、インボイス発行事業者の登録を受けるかをご検討ください



～ A社さんのケース ～



A社さん、インボイス制度のこと検討してます？
お互いに関係があるみたいなんですよー

インボイス制度ですか・・・？



インボイス制度（適格請求書等保存方式）とは・・・

- ▶ 買手は、仕入税額控除の適用のために、原則として売手から交付を受けたインボイス（適格請求書）を保存する必要があります
- ▶ 売手は、インボイスを交付するためには、事前にインボイス発行事業者（適格請求書発行事業者）の登録を受ける必要があります、登録を受けると、課税事業者として消費税の申告が必要となります

売手
(インボイス発行事業者)

買手
(課税事業者)



A社さんの疑問

疑問1 仕入税額控除ってなに？

疑問2 当社が登録しないと
どうなるんだろう・・・
B社さんにどんな関係が・・・？

疑問3 申告って、どう計算するの？
課税事業者は、売上げの10%を
納税しなきゃいけないの？

疑問4 登録を受けるかどうか
って、どう判断したらいいの？

疑問5 インボイスって
どう作ればいいのか？



疑問 1 仕入税額控除ってなに？

納付する消費税額の計算方法

$$\begin{array}{l} \text{売上げの消費税額} \\ \text{(売上税額)} \end{array} \overset{\text{マイナス}}{-} \begin{array}{l} \text{仕入れや経費の消費税額} \\ \text{(仕入税額)} \end{array} = \begin{array}{l} \text{納付する税額} \\ \text{(納付税額)} \end{array}$$

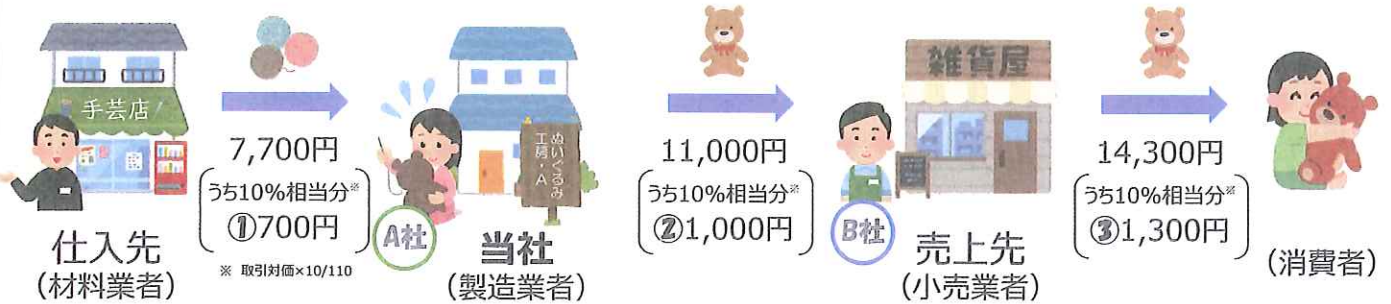
差し引く計算が
仕入税額控除

仕入税額控除には
インボイスの保存
が必要

インボイスがなければ
仕入税額控除できない※

※ 一定期間、経過措置が設けられています

～ めいぐるみ取引の流れ (イメージ) ～



疑問 2

当社が登録しないと
どうなるんだろう…

登録をしないと、
売上先 (B社) にインボイスを交付できない
そして、売上先 (B社) は、インボイスがなければ
仕入税額控除ができない
ということは…

$$\begin{array}{l} \text{③} \\ \text{1,300円} \\ \text{売上税額} \end{array} - \begin{array}{l} \text{②} \\ \text{1,000円} \\ \text{仕入税額} \\ \text{控除不可} \end{array} = \begin{array}{l} \text{1,300円} \\ \text{納付税額} \end{array}$$

B社

ポイント

当社 (売手) がインボイスを交付した
場合と比べ、売上先 (買手) の納
付税額が大きく計算されます※

※ 一定期間、経過措置が設けられています

仕入税額控除に関する経過措置

(インボイス発行事業者以外の者からの仕入れについて)
制度開始後6年間は、仕入税額の一定割合を控除でき
ます (請求書の保存など、要件があります)

※ 一定割合 ⇒ 【令和5年10月～令和8年9月】 80%
【令和8年10月～令和11年9月】 50%

疑問 3

申告って、どう計算するの？
売上げの10%を納税
しなきゃいけないの？

課税事業者になったとしても、インボイスを
保存し、仕入税額控除を行えば…

$$\begin{array}{l} \text{②} \\ \text{1,000円} \\ \text{売上税額} \end{array} - \begin{array}{l} \text{①} \\ \text{700円} \\ \text{仕入税額} \\ \text{控除可能} \end{array} = \begin{array}{l} \text{300円} \\ \text{納付税額} \end{array}$$

A社

ポイント

納付税額は、売上げの10%ではなく、
仕入税額控除後の金額です※

※ 帳簿とインボイスの保存が必要です

+

一定の場合、簡易課税制度を
適用することができます

👉 3ページへ

▶ 簡易課税制度を選択した場合の計算方法

インボイスは保存不要

$$\text{売上げの消費税額} \overset{\text{マイナス}}{-} \text{仕入れや経費の消費税額} = \text{納付する税額}$$

売上税額が分かれば
納付税額の計算が可能

$$\text{売上げの消費税額} \times \text{みなし仕入率}$$

2ページの例だと…

ステップ1

$$1,000\text{円} \times 70\% = 700\text{円}$$

売上税額 みなし仕入率 仕入税額

ステップ2

$$1,000\text{円} - 700\text{円} = 300\text{円}$$

売上税額 仕入税額 納付税額

ぬいぐるみ
製造業



事業区分	該当する事業	みなし仕入率
第一種	卸売業	90%
第二種	小売業、農林漁業（飲食料品）	80%
第三種	製造業、農林漁業（飲食料品除く）等	70%
第四種	その他事業（飲食店業等）	60%
第五種	サービス業等	50%
第六種	不動産業	40%

ポイント

簡易課税制度では、**事務負担の軽減**※を図ることができます

※ 消費税の申告に際して、仕入れや経費の消費税額の実額計算やインボイスの保存は不要です

(注) 簡易課税制度の適用には、届出と基準期間の課税売上高が5,000万円以下であることが必要です
その他の留意点など、詳しくは国税庁ホームページをご覧ください

疑問 4 登録を受けるかどうか、どう判断したらいいの？



売上先からインボイスの交付を求められるか、検討・確認をしてみましょう

- 課税事業者である売上先は、仕入税額控除のため、あなたが交付するインボイスが**必要**です
- 課税事業者であっても**簡易課税制度を選択**している売上先は、インボイスが**不要**です
- 消費者、免税事業者**である売上先は、インボイスが**不要**です

登録を受けた場合と受けなかった場合について、考えてみましょう

- 登録を受けた場合は、インボイスが交付でき、課税事業者として消費税の申告が必要です
- 登録を受けない場合は、インボイスを交付できませんが、課税事業者となる必要はありません
なお、売上先は、経過措置期間は仕入税額の一部が控除できます（経過措置終了後は控除できません）
- 必要に応じて、取引先（売上先や仕入先）と取引条件の見直しを相談するなど検討しましょう
また、逆に、取引先から相談を受ける場合もあり得ます

◆ 登録を受けるかどうかは事業者の任意です

参考

免税事業者の方や、取引先が免税事業者である場合の対応に関する考え方については、関係省庁連名で、令和4年1月19日付「免税事業者及びその取引先のインボイス制度への対応に関するQ & A」（財務省・公正取引委員会・経済産業省・中小企業庁・国土交通省）が公表されていますので、参考にしてください



インボイス発行事業者となる場合…

疑問 5

インボイスって、
どう作ればいいの？



ポイント

「インボイス」という名称の書類を新たに作成する必要はなく、現在の請求書や領収書等に不足する項目を追加するイメージです

～ 請求書の対応例 ～

※ 下線部は、特に注意する項目です

※ 登録番号は、登録後に税務署から通知される番号です

日付	品名	金額
11/1	魚 ※	5,000円
11/1	豚肉 ※	10,000円
11/15	割りばし	1,000円
11/29	タオルセット	2,000円
※ 軽減税率対象		
8%対象	15,000円	消費税1,200円
10%対象	3,000円	消費税 300円

請求書
(株)〇〇 御中 ▲▲▲▲(株)
登録番号T1234...

① 交付先の相手方 (売上先) の氏名又は名称

② 取引年月日

③ 税率ごとに区分して合計した対価の額及び適用税率

④ 売手 (当社) の氏名又は名称及び登録番号

⑤ 取引内容 (軽減税率の対象品目である旨)

⑥ 税率ごとに区分した消費税額

- ▶ 様式の定めはなく、また手書きであっても、上記 (①から⑥) の記載事項を満たしたものであればインボイスになります (請求書に限られません)
- ▶ 現在売上先に交付している全ての書類をインボイスに対応する必要はありません どの書類をインボイスとするか、売上先とも相談しながら準備を進めましょう
- ▶ 売上先が「仕入明細書」などの形で作成する書類も該当します

登録
手続

令和5年10月1日からインボイスを交付するためには、令和5年3月31日までに登録申請手続を行う必要があります

登録申請手続は、e-Taxをご利用ください！！

- ◆ 個人事業者の方は、スマートフォンからでも申請できます
- ◆ 詳しくは、インボイス制度特設サイトの「申請手続」ページをご覧ください
- ※ e-Taxを利用した登録申請手続には、電子証明書 (マイナンバーカード等) が必要です

申請手続



もっと
詳しく

国税局・税務署主催説明会の開催

国税局・税務署主催によるインボイス制度についての説明会を開催しています
日時等は、インボイス制度特設サイトの「説明会」ページをご覧ください

国税庁ホームページ インボイス制度特設サイト

インボイス制度のより詳しい情報や、国税庁が行っているオンライン説明会の模様、申請手続に関することやQ&Aなどを掲載しています

軽減・インボイスコールセンター

インボイス制度に関する一般的なご質問やご相談は、以下で受け付けています
【専用ダイヤル】0120-205-553 【受付時間】9:00~17:00 (土日祝除く)

説明会



特設サイト



(令和4年2月)

適格請求書等保存方式（いわゆるインボイス制度）

1 適格請求書等保存方式の概要

適格請求書等保存方式とは

- > 複数税率に対応したものととして開始される、仕入税額控除の方式です。
 - 買手が仕入税額控除の適用を受けるためには、帳簿のほか、売手から交付を受けた「適格請求書」等の保存が必要となります。
 - 買手が作成した仕入明細書等による対応も可能です。
- ⇒ 仕入明細書等による対応についてはP8

開始時期

- > **令和5年10月1日**に開始されます。

適格請求書とは

- > 「売手が、買手に対し正確な適用税率や消費税額等を伝えるための手段」であり、登録番号のほか、一定の事項が記載された請求書や納品書その他これらに類するものをいいます。
 - 請求書や納品書、領収書、レシート等、その名称は問いません。
- ⇒ 記載事項についてはP6
- 適格請求書の交付に代えて、電磁的記録（適格請求書の記載事項を記録した電子データ）を提供することも可能です。
- ⇒ 電磁的記録の提供についてはP9
- > 適格請求書を交付することができるのは、税務署長の登録を受けた「**適格請求書発行事業者**」に限られます。
 - 課税事業者が、登録を受けることができます。
- ⇒ 登録申請手続についてはP17
- ※ 適格請求書発行事業者の登録を受けていない事業者であっても、適格請求書に該当しない請求書等は発行することができます。
 - ※ 登録を受けていない事業者が、適格請求書と誤認されるおそれのある書類を交付することは、法律によって禁止されており、違反した場合の罰則も設けられています。

適格請求書の記載事項

> 適格請求書に必要な記載事項は、以下のとおりです。

○ 様式は、法令又は通達等で定められておらず、必要な事項が記載されたものであれば、名称を問わず、また、手書きであっても、適格請求書に該当します。

【記載事項】

- 下線の項目が、現行の区分記載請求書の記載事項に追加される事項です。
- 不特定多数の者に対して販売等を行う小売業、飲食店業、タクシー業等に係る取引については、適格請求書に代えて、適格簡易請求書を交付することができます。

適格請求書

- ① 適格請求書発行事業者の氏名又は名称及び 登録番号
- ② 取引年月日
- ③ 取引内容（軽減税率の対象品目である旨）
- ④ 税率ごとに区分して合計した対価の額（税抜き又は税込み）及び 適用税率
- ⑤ 税率ごとに区分した消費税額等※
- ⑥ 書類の交付を受ける事業者の氏名又は名称

請求書

△△商事(株)
登録番号 T 012345...

11月分 131,200円 ××年11月30日

日付	品名	金額
11/1	魚 *	5,000円
11/1	豚肉 *	10,000円
11/2	タオルセット	2,000円
...		
合計	120,000円	消費税 11,200円
8%対象	40,000円	消費税 3,200円
10%対象	80,000円	消費税 8,000円

※ 軽減税率対象

適格簡易請求書

- ① 適格請求書発行事業者の氏名又は名称及び 登録番号
- ② 取引年月日
- ③ 取引内容（軽減税率の対象品目である旨）
- ④ 税率ごとに区分して合計した対価の額（税抜き又は税込み）
- ⑤ 税率ごとに区分した消費税額等※又は 適用税率

スーパー○○
東京都...
登録番号 T 123456...

XX年11月30日

領収書

ヨーグルト*	1	¥108
カップラーメン*	1	¥216
ビール	1	¥550
合計		¥874
8%対象		¥324
(内 消費税額)		¥24
10%対象		¥550
(内 消費税額)		50
お預り		¥1,000
お釣		¥126

* 軽減税率対象

⑤ 適用税率又は消費税額等のどちらかを記載
※両方記載することも可能

※ ⑤の「税率ごとに区分した消費税額等」の端数処理は、一の適格請求書につき、税率ごとに1回ずつとなります。⇒ 記載に当たっての留意点については P7

記載に当たっての留意点

Point

「税率ごとに区分した消費税額等」の端数処理

- 適格請求書の記載事項である「税率ごとに区分した消費税額等」に1円未満の端数が生じる場合には、一の適格請求書につき、税率ごとに1回の端数処理を行います。
 - ※ 端数処理は、「切上げ」、「切捨て」、「四捨五入」など任意の方法で行うこととなります。
- したがって、「税率ごとに区分して合計した対価の額」に税率を乗じるなどして、計算することとなります【例①】。
 - ※ 例えば、一の適格請求書に記載されている個々の商品ごとに消費税額等を計算し、端数処理を行い、その合計額を「税率ごとに区分した消費税額等」として記載することは認められません【例②】。

【例①：認められる例】

請求書

〇〇(株) 御中 ○年11月30日
(株)△△
請求金額(税込) 60,197円 (T123...)
※は軽減税率対象

取引年月日	品名	数量	単価	税抜金額	消費税額
11/2	トマト ※	83	167	13,861	-
11/2	ピーマン ※	197	67	13,199	-
11/15	花	57	77	4,389	-
11/15	肥料	57	417	23,769	-
8%対象計				27,060	2,164
10%対象計				28,158	2,815

【例②：認められない例】

請求書

〇〇(株) 御中 ○年11月30日
(株)△△
請求金額(税込) 60,195円 (T123...)
※は軽減税率対象

取引年月日	品名	数量	単価	税抜金額	消費税額
11/2	トマト ※	83	167	13,861	1,108
11/2	ピーマン ※	197	67	13,199	1,055
11/15	花	57	77	4,389	438
11/15	肥料	57	417	23,769	2,376
8%対象計				27,060	2,163
10%対象計				28,158	2,814

合算

《計算例》

- ・ 税率ごとに、個々の商品に係る「税抜金額」を合計
 - 8%対象：27,060円(税抜き)
 - 10%対象：28,158円(税抜き)
 - ・ それぞれ、消費税額を計算(税率ごとに端数処理1回ずつ)
 - 8%対象： $27,060 \times 8 / 100 = 2,164.8 \rightarrow 2,164$ 円
 - 10%対象： $28,158 \times 10 / 100 = 2,815.8 \rightarrow 2,815$ 円
- ⇒ 適格請求書の記載事項として認められる。

《計算例》

- ・ 個々の商品ごとに消費税額を計算(その都度端数処理)
- ・ 計算した消費税額を、税率ごとに合計
 - ⇒ 個々の商品の数だけ端数処理を行うこととなり、適格請求書の記載事項としては認められない。

※ 個々の商品ごとの消費税額を参考として記載することは、差し支えありません。

Point

取引先コードによる記載

- 適格請求書には、「適格請求書発行事業者の氏名又は名称」及び「登録番号」の記載が必要ですが、
 - ① 登録番号と紐付けて管理されている取引先コード表などを相手方と共有しており
 - ② 買手においても取引先コード表などから登録番号が確認できる場合
 には、請求書等に取引先コードなどを記載することで「適格請求書発行事業者の氏名又は名称」及び「登録番号」の記載があるものとして取り扱われます。

請求書

××年11月30日
△△商事(株)

(株)〇〇御中
11月分 131,200円

取引先コード C016

日付	品名	金額
11/1	魚 *	5,000円
11/1	豚肉 *	10,000円
11/2	タオルセット	2,000円
	...	
合計	120,000円 消費税 11,200円	
8%対象	40,000円 消費税 3,200円	
10%対象	80,000円 消費税 8,000円	

* 軽減税率対象

登録番号を取引先コード表で別途共有している場合、登録番号の記載があるものとして取り扱う

Point

仕入明細書等による対応

- 適格請求書等保存方式においても、買手が作成する一定の事項が記載された仕入明細書等を保存することにより仕入税額控除の適用を受けることができます。
- その場合、記載する登録番号は課税仕入れの相手方（売手）のものとなる点や、現行と同様、課税仕入れの相手方（売手）の確認を受けたものに限られる点に留意が必要です。

【例】

② 課税仕入れの相手方の登録番号

仕入明細書
«4月分» ○年○月○日

●●●(株)御中
登録番号: T123456... (株)△△

○送付後一定期間内に連絡がない場合は滞り済とします

支払金額合計 229,000円

月	日	取引	仕入金額 (税抜)	
4	1	食品※	8%	2,000
		日用品	10%	600
	3	食品※	8%	5,900
	4	日用品	10%	30,000
		...		
合計		仕入金額	消費税額等	
8%対象		100,000円	8,000円	
10%対象		110,000円	11,000円	

※印は軽減税率対象商品

課税仕入れの相手方の確認を受ける方法として、この例のような文言を記載し、相手方の了承を得ることも可能です。

【その他の確認を受ける方法の例】

- ・書類上に確認済みの署名等をもらう
- ・受発注に係るオンラインシステムで確認を受ける機能を設ける
- ・電子メールで確認した旨の返信を受ける

仕入明細書等の記載事項

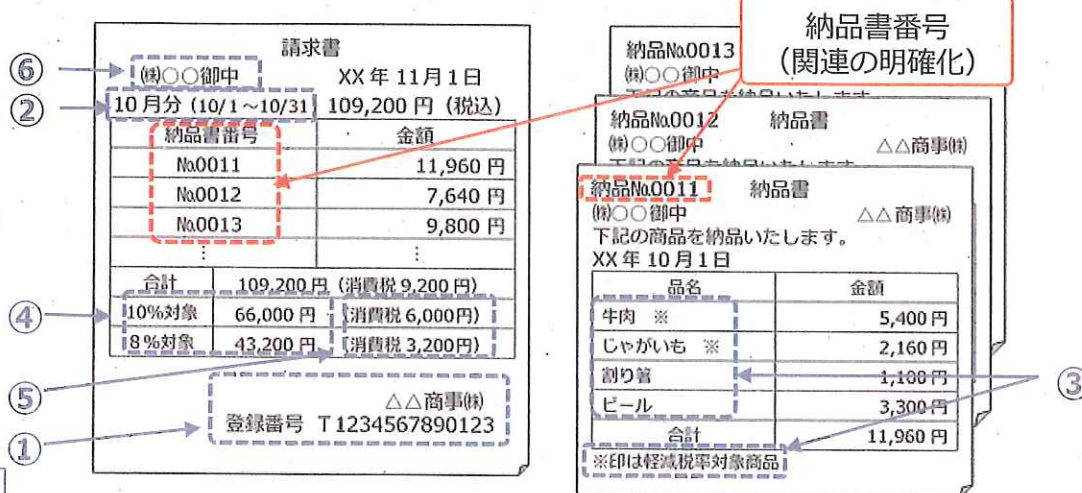
- | | |
|---|---|
| ① 仕入明細書等の作成者の氏名又は名称 | ④ 課税仕入れの内容（軽減税率の対象品目である旨） |
| ② 課税仕入れの相手方の氏名又は名称
及び 登録番号 | ⑤ 税率ごとに区分して合計した課税仕入れに係る
支払対価の額及び適用税率 |
| ③ 課税仕入れを行った年月日 | ⑥ 税率ごとに区分した消費税額等 |

Point

複数の書類による対応

- 適格請求書とは、一定の事項が記載された請求書、納品書等これらに類するものをいいますが、一の書類のみで全ての記載事項を満たす必要はありません。
- 例えば、請求書と納品書など、相互の関連が明確な複数の書類全体で記載事項を満たしていれば、これら複数の書類を合わせて一の適格請求書とすることが可能です。

【例：請求書と納品書で記載事項を満たす場合】



記載事項

- | | |
|---------------------------|---------------------------------------|
| ① 適格請求書発行事業者の氏名又は名称及び登録番号 | ④ 税率ごとに区分して合計した対価の額 (税抜き又は税込み) 及び適用税率 |
| ② 取引年月日 | ⑤ 税率ごとに区分した消費税額等 |
| ③ 取引内容 (軽減税率の対象品目である旨) | ⑥ 書類の交付を受ける事業者の氏名又は名称 |

※ 例えば、事務所の賃貸借のように、通常、契約書に基づき代金決済が行われ、取引の都度、請求書や領収書の交付がされない取引の場合、適格請求書の記載事項の一部 (課税資産の譲渡等の年月日以外の事項) が記載された契約書及び通帳又は銀行が発行した振込金受取書 (課税資産の譲渡等の年月日を示すもの) を合わせて記載事項を満たしていれば、これらの書類を合わせて一の適格請求書とすることが可能です。

Point

適格請求書に係る電磁的記録 (電子インボイス)

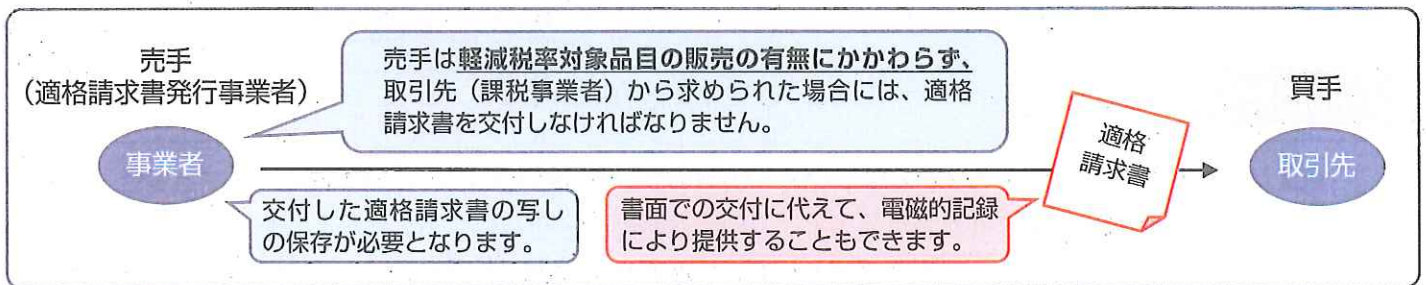
- 適格請求書は、書面での交付に代えて、電磁的記録 (電子データ) で提供することができます (電子インボイス)。
- 適格請求書に係る電磁的記録の記録事項は、書面で適格請求書を交付する場合と同じです。
- 適格請求書に係る電磁的記録の提供方法として、例えば、受発注に係るオンラインシステムを介した連絡 (いわゆる EDI 取引)、電子メール送信、インターネット上のサイトを通じた提供、記録用媒体での提供などがあります。

3

売手の留意点 (適格請求書発行事業者の義務等)

適格請求書発行事業者の義務

- > 適格請求書発行事業者には、原則、以下の義務が課されます。
 - **適格請求書の交付**
取引の相手方（課税事業者）の求めに応じて、適格請求書（又は適格簡易請求書）を交付する
 - **適格返還請求書の交付**
返品や値引きなど、売上げに係る対価の返還等を行う場合に、適格返還請求書を交付する
 - **修正した適格請求書の交付**
交付した適格請求書（又は適格簡易請求書、適格返還請求書）に誤りがあった場合に、修正した適格請求書（又は適格簡易請求書、適格返還請求書）を交付する
 - **写しの保存**
交付した適格請求書（又は適格簡易請求書、適格返還請求書）の写しを保存する
- ※ 適格請求書発行事業者が、偽りの記載をした適格請求書を交付することは、法律によって禁止されており、違反した場合の罰則も設けられています。



Point

適格返還請求書の記載事項等

○ 売上げに係る対価の返還等を行う場合に交付する適格返還請求書の記載事項等は、以下のとおりです。

② XX年12月5日 販売奨励金支払明細書

(株)〇〇御中

販売奨励金支払額 13,160円

① △△商事(株)
登録番号 T 012345...

日付	品名	奨励金金額
③ 11/30	野菜 *	540円
11/30	日本酒	1,100円
⋮	⋮	⋮
⑤ 合計	13,160円	内消費税 1,160円
8%対象	2,160円	内消費税 160円
10%対象	11,000円	内消費税 1,000円

* 軽減税率対象

⑥ 適用税率又は消費税額等のどちらかを記載
※ 両方記載することも可能です。

適格返還請求書の記載事項

- ① 適格請求書発行事業者の氏名又は名称及び登録番号
- ② 対価の返還等を行う年月日
- ③ 対価の返還等の基となった取引を行った年月日※
- ④ 対価の返還等の取引内容（軽減税率の対象品目である旨）
- ⑤ 税率ごとに区分して合計した対価の返還等の金額（税抜き又は税込み）
- ⑥ 対価の返還等の金額に係る消費税額等又は適用税率

※ ③については、対価の返還等の処理を合理的な方法により継続して行っているのであれば、「前月末日」や「最終販売年月日」をその取引を行った年月日として記載することも可能です。また、「〇月分」などの課税期間の範囲内で一定の期間の記載も可能です。

Point

前月の売上値引きを差し引いて請求する場合

- 例えば、前月の売上げに係る値引きについて、当月の売上げから差し引いて相手方に請求する場合、前月の売上げに係る適格返還請求書と当月の売上げに係る適格請求書を交付する必要があります。
- この場合、適格請求書と適格返還請求書それぞれに必要な記載事項を記載して1枚の請求書で交付することも可能です。

【例：1枚の請求書で交付する場合】

請求書

(株)〇〇御中 XX年12月15日

11月分 98,300円(税込)
(11/1~11/30)

日付	品名	金額
11/1	りんごジュース ※	5,400円
11/1	ビール	11,000円
11/2	りんごジュース ※	2,160円
⋮	⋮	⋮
合計	109,200円(消費税9,200円)	
10%対象	66,000円(消費税6,000円)	
8%対象	43,200円(消費税3,200円)	
値引き額		
10/12	りんごジュース ※	1,080円
⋮	⋮	⋮
合計	10,900円(消費税900円)	
10%対象	5,500円(消費税500円)	
8%対象	5,400円(消費税400円)	
請求金額	98,300円	

※は軽減税率対象商品

△△商事(株)
登録番号 T1234567890123

「当月の売上代金から前月の売上値引き代金を控除した金額」及び「その控除した金額に基づき計算した消費税額等」を税率ごとに請求書に記載することも可能です（取引先ごとの継続適用が必要となります）。

Point

修正した適格請求書の記載例

- 適格請求書発行事業者は、交付した適格請求書（適格簡易請求書、適格返還請求書を含みます。）に誤りがあった場合には、修正した適格請求書を交付する必要があります。
修正した適格請求書の交付方法は、
 - ① 修正点を含め全ての事項を記載した書類を改めて交付する。
 - ② （当初に交付した適格請求書との関連性を明らかにした上で）修正した箇所のみを明示した書類を交付する。
 といった方法などが考えられます。

【例】

（誤りのある適格請求書）

請求書「4月分」
○年○月○日
●●（株）御中
（株）△△
登録番号：T123...

月	日	商品	売上金額 (税抜)
4	3	菓子	※ 5,900
	4	酒	30,000
	7	菓子	※ 30,000
		...	
合計		売上金額	消費税額等
8%対象		100,000円	8,000円
10%対象		100,000円	10,000円

※は軽減税率対象
**正しくは、売上金額110,000円
消費税額 11,000円**



修正事項のみを明示

「修正事項の通知」
○年○月×日
●●（株）御中
（株）△△

○年○月○日付4月分請求書について、下記のとおり誤りがありましたので、修正いたします。

関連性を明記

正	合計	売上金額	消費税額等
10%対象		110,000円	11,000円

誤	合計	売上金額	消費税額等
10%対象		100,000円	10,000円

(注)当初の適格請求書と合わせて保存願います。

修正箇所

Point

交付した適格請求書の写し等の保存

- 交付した適格請求書の写しについては、交付した日の属する課税期間の末日の翌日から2月を経過した日から7年間保存する必要があります。
- 交付した適格請求書の写しとは、交付した書類そのもののコピーに限らず、その記載事項が確認できる程度の記載がされているもの（レジのジャーナル、一覧表、明細表など）であっても差し支えありません。
- 自己の業務システム等で作成した適格請求書に係る電磁的記録を出力し、書面で交付した場合に、当該電磁的記録を適格請求書の写しとして保存することも可能です。
- 適格請求書に係る電磁的記録（電子インボイス）を提供した場合に提供した電磁的記録のまま保存することも可能です。
- ※ 適格簡易請求書、適格返還請求書についても同様です。

詳しくは…

電磁的記録の保存については、
「インボイス Q&A」
(国税庁ホームページ) をご覧ください。

交付方法の特例：媒介者交付特例（委託販売等における特例）

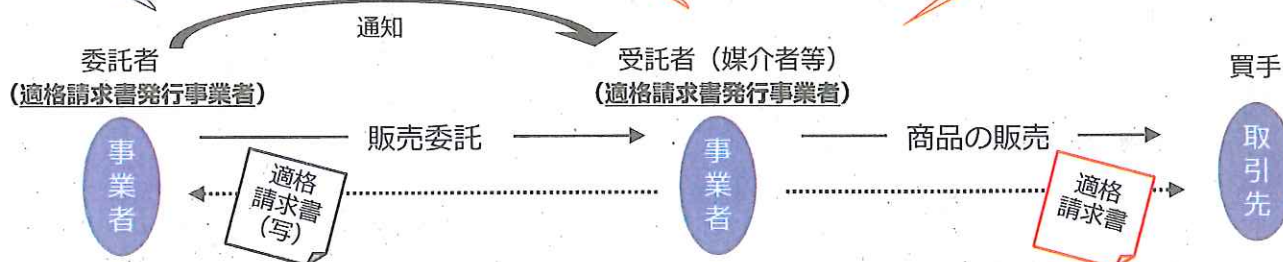
業務を委託する事業者（委託者）が媒介又は取次ぎに係る業務を行う者（媒介者等）を介して行う課税資産の譲渡等について、委託者及び媒介者等の双方が適格請求書発行事業者である場合には、一定の要件の下、媒介者等が、自己の氏名又は名称及び登録番号を記載した適格請求書を委託者に代わって交付することができます。

【例：委託販売】

受託者に対し、適格請求書発行事業者である旨の通知をする必要があります。

適格請求書の「写し」を委託者に交付する必要があります。

受託者の氏名又は名称及び登録番号を記載した適格請求書を交付できます。



※ 委託者及び受託者の双方において適格請求書の写しを保存する必要があります（委託者に対して交付する適格請求書の写しについては、一定の場合、受託者の作成した精算書でも差し支えありません。）。

詳しくは…

具体的な対応方法等については、「インボイス Q&A」（国税庁HP）をご覧ください。

【参考】 売手とは異なる別の者（適格請求書発行事業者に限りません。）が、売手に代理して売手の氏名又は名称及び登録番号を記載した適格請求書を買手に対し交付する方法（代理交付）も認められます。

交付義務の免除

> 適格請求書を交付することが困難な以下の取引は、交付義務が免除されます。

- ① 公共交通機関である船舶、バス又は鉄道による旅客の運送（3万円未満のものに限ります。）
- ② 出荷者等が卸売市場において行う生鮮食料品等の譲渡（出荷者から委託を受けた受託者が卸売の業務として行うものに限ります。）
- ③ 生産者が農業協同組合、漁業協同組合又は森林組合等に委託して行う農林水産物の譲渡（無条件委託方式かつ共同計算方式により生産者を特定せずに行うものに限ります。）
- ④ 自動販売機・自動サービス機により行われる課税資産の譲渡等（3万円未満のものに限ります。）
- ⑤ 郵便切手を対価とする郵便サービス（郵便ポストに差し出されたものに限ります。）

4

買手の留意点 (仕入税額控除の要件)

仕入税額控除の要件

- > 一定の事項を記載した帳簿及び適格請求書などの請求書等の保存が仕入税額控除の要件となります。
- > 免税事業者や消費者など、適格請求書発行事業者以外の者から行った課税仕入れは、原則として仕入税額控除の適用を受けることはできません。

○ 課税期間の末日の翌日から2月を経過した日から7年間保存する必要があります。

○ ただし、一定の期間は、一定の要件の下、仕入税額相当額の一定割合を、仕入税額として控除できる経過措置が設けられています。

⇒ 課税仕入れに係る経過措置についてはP16

	～令和5年9月 【区分記載請求書等保存方式】	令和5年10月～ 【適格請求書等保存方式】 (いわゆるインボイス制度)
帳簿	一定の事項が記載された帳簿の保存	区分記載請求書等保存方式と同様
請求書等	区分記載請求書等の保存	適格請求書 (いわゆるインボイス) 等の保存 ここが変わります

保存が必要となる請求書等の範囲

- > 仕入税額控除の要件として保存が必要となる請求書等には、以下のものが含まれます。
 - ① 売手が交付する適格請求書又は適格簡易請求書
 - ② 買手が作成する仕入明細書等
(適格請求書の記載事項が記載されており、相手方の確認を受けたものに限りです。)
 - ③ 卸売市場において委託を受けて卸売の業務として行われる生鮮食料品等の譲渡及び農業協同組合等が委託を受けて行う農林水産物の譲渡について、受託者から交付を受ける一定の書類 (P13「交付義務の免除」②③の取引)
 - ④ ①から③の書類に係る電磁的記録

詳しくは…

電磁的記録の保存については、
「インボイス Q&A」
(国税庁ホームページ) をご覧ください。

帳簿のみの保存で仕入税額控除が認められる場合

> 適格請求書などの請求書等の交付を受けることが困難な以下の取引は、帳簿のみの保存で仕入税額控除が認められます。

- ① 適格請求書の交付義務が免除されるP13「交付義務の免除」①④⑤に掲げる取引
- ② 適格簡易請求書の記載事項（取引年月日を除きます。）を満たす入場券等が、使用の際に回収される取引
- ③ 古物営業、質屋又は宅地建物取引業を営む事業者が適格請求書発行事業者でない者から、古物、質物又は建物を当該事業者の棚卸資産として取得する取引
- ④ 適格請求書発行事業者でない者から再生資源又は再生部品を棚卸資産として購入する取引
- ⑤ 従業員等に支給する通常必要と認められる出張旅費、宿泊費、日当及び通勤手当等に係る課税仕入れ

Point その他の現行（区分記載請求書等保存方式）との相違点

- 現行においては、「3万円未満の課税仕入れ」及び「請求書等の交付を受けなかったことにつきやむを得ない理由があるとき」は、一定の事項を記載した帳簿の保存のみで仕入税額控除が認められる旨が規定されていますが、適格請求書等保存方式の開始後は、**これらの規定は廃止**されます。
- 現行では、仕入先から交付された請求書等に「軽減税率の対象品目である旨」や「税率ごとに区分して合計した税込対価の額」の記載がないときは、これらの項目に限って、交付を受けた事業者自らが、その取引の事実に基づき追記することができますが、適格請求書等保存方式の開始後は、**このような追記をすることはできません。**

Point 簡易課税制度を選択している場合

- 簡易課税制度を選択している場合、課税売上高から納付する消費税額を計算することから、適格請求書などの請求書等の保存は、仕入税額控除の要件とはなりません。

5

税額計算の方法等

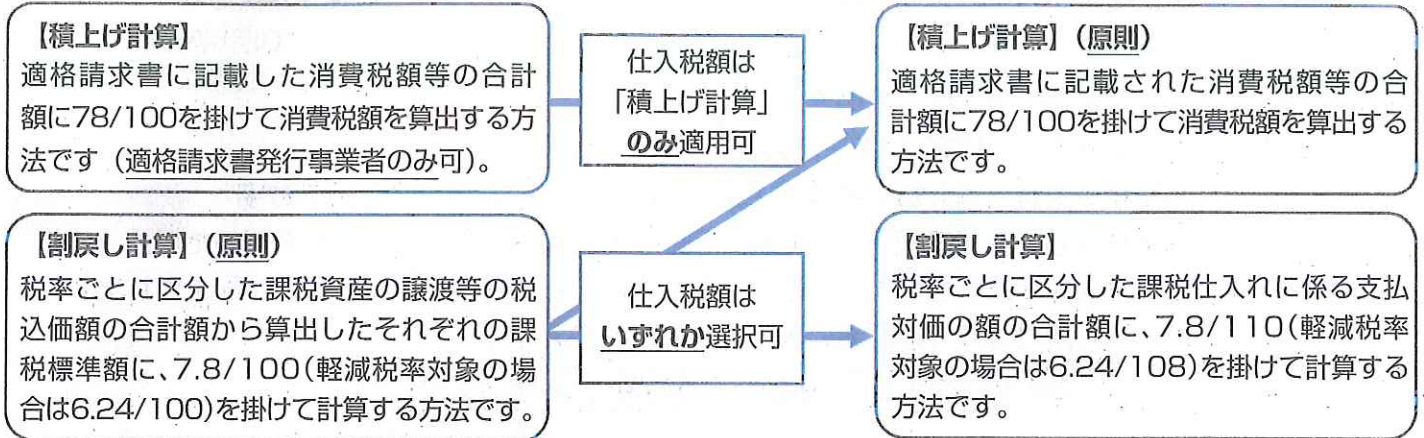
税額計算の方法

> 令和5年10月1日以降の売上税額及び仕入税額の計算は、「積上げ計算」又は「割戻し計算」を選択できます。

- ① 適格請求書に記載のある消費税額等を積み上げて計算する「積上げ計算」
- ② 適用税率ごとの取引総額を割り戻して計算する「割戻し計算」

《 売上税額 》

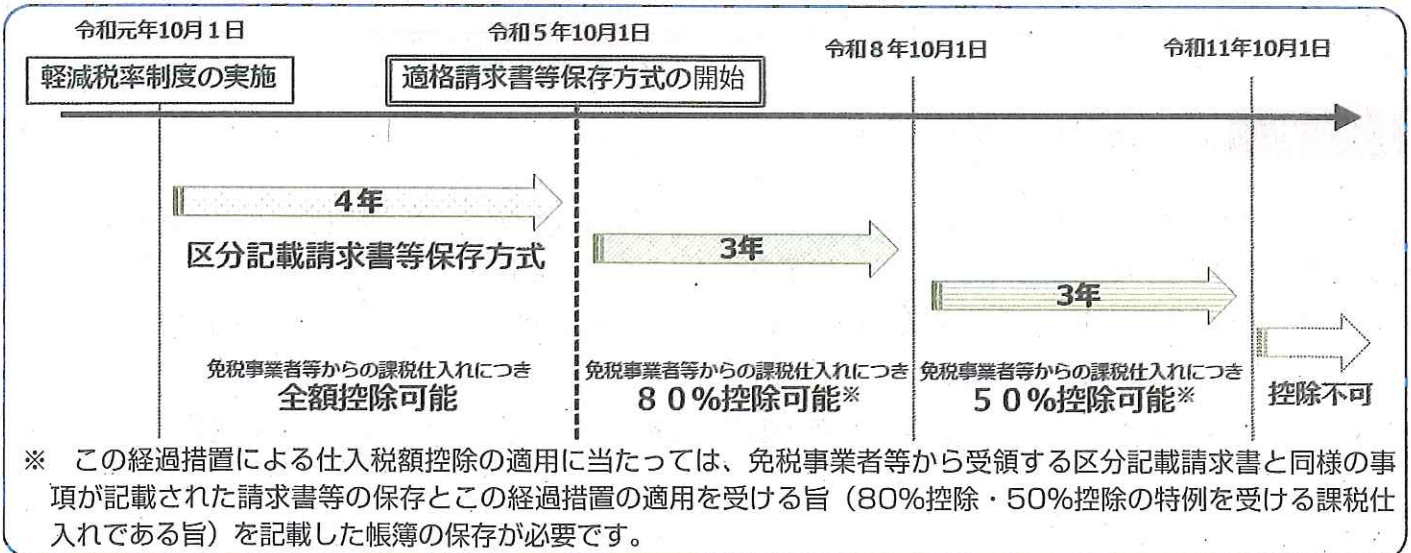
《 仕入税額 》



- 売上税額について、「積上げ計算」を選択できるのは、適格請求書発行事業者に限られます。
- 売上税額を「積上げ計算」により計算する場合には、仕入税額も「積上げ計算」により計算しなければなりません。

免税事業者等からの課税仕入れに係る経過措置

- 適格請求書等保存方式の開始後は、免税事業者や消費者など、適格請求書発行事業者以外の者（以下「免税事業者等」といいます。）から行った課税仕入れは、原則として仕入税額控除の適用を受けることができません。
- ただし、制度開始後6年間は、免税事業者等からの課税仕入れについても、仕入税額相当額の一定割合を仕入税額として控除できる経過措置が設けられています。



6

適格請求書発行事業者の登録申請手続

適格請求書発行事業者になる（登録を受ける）には

- > 適格請求書発行事業者の登録申請手続が必要です。
- > 登録は課税事業者が受けることができます。登録を受けなければ適格請求書を交付できません。登録を受けるかどうかは、事業者の任意です。

⇒ 免税事業者の登録申請手続についてはP19

- > 税務署による審査を経て、登録された場合は、登録番号などの通知及び公表が行われます。

- ① 通知される登録番号の構成は、次のとおりです。
法人番号を有する課税事業者は、T+法人番号
上記以外の課税事業者（個人事業者及び人格のない社団等）は、T+13桁の数字
- ② e-Taxで登録申請し、登録通知について電子データでの通知（電子通知）を希望した場合は、電子データで登録通知が送信されます。その他の場合は、税務署から登録通知書が郵送されます。
- ③ 公表事項は、適格請求書発行事業者公表サイトで確認することができます。

⇒ 適格請求書発行事業者公表サイトで確認できる事項についてはP21

《登録申請手続は、e-Taxで!!》

- e-Taxソフトのほか、「**e-Taxソフト (WEB版)**」(パソコンで利用可能) 又は「**e-Taxソフト (SP版)**」(スマートフォンで利用可能) を利用して登録申請手続を行うことができます。
- 「**e-Taxソフト (WEB版)**」又は「**e-Taxソフト (SP版)**」を利用すると、画面案内に従い入力する(問答形式) ことにより、入力に必要な項目に漏れのない登録申請データを作成・送信することができます。

(注) e-Taxを利用した作成・送信は、令和3年10月1日から利用可能となります。
e-Taxを利用した登録申請手続には、**電子証明書(マイナンバーカード等)**が必要となりますので、事前にご準備をお願いします。

詳しくは…

e-Taxによる申請方法等については、
「インボイス制度特設サイト」
(P22) をご覧ください。

Point

登録通知の受領も e-Tax で

- e-Taxで登録申請する際に、「登録通知書の電子通知」に同意することで、登録通知をデータで受け取ることができ、データで受け取った場合、以下のメリットがあります。
- 1 書面通知より、登録通知を早く受け取ることができる(郵送によるタイムラグがない。)
 - 2 登録通知の紛失リスクがない。
 - 3 取引先への連絡が便利(メールに登録通知のデータを添付して、メールでの送信が可能。)

登録申請のスケジュール

登録申請手続は
令和3年10月1日
から可能です。

令和5年10月1日から登録を
受けるためには、原則として
令和5年3月31日
までに登録申請手続を行う必要があります。

令和3年10月1日

令和5年3月31日

令和5年10月1日

登録申請の
受付開始

適格請求書等
保存方式の開始

Point

適格請求書発行事業者になると

- 基準期間の課税売上高が1,000万円以下となっても、登録の効力が失われない限り、申告が必要です。
- 適格請求書の記載事項には、登録番号が含まれますので、現在使用している請求書等の様式の改定や、取引先への登録番号の通知など、事業実態に応じて準備を行う必要があります。
- 公表事項に変更が生じた場合や、登録を失効させる以下のような場合には、一定の手続が必要です。
(これらの手続の際は、e-Taxをご利用ください。)

手続が必要な場合	提出する届出書
次の事項に変更があった場合 ・氏名又は名称 ・(法人のみ)本店又は主たる事務所の所在地	適格請求書発行事業者登録簿の記載事項変更届出書
適格請求書発行事業者の公表事項の公表(変更)届出書に記載した公表事項に変更があった場合	適格請求書発行事業者の公表事項の公表(変更)届出書
登録の取消しを求める場合※1	適格請求書発行事業者の登録の取消しを求める旨の届出書※2
事業を廃止した場合	事業廃止届出書
法人が合併により消滅した場合	合併による法人の消滅届出書
個人事業者が死亡した場合※1	適格請求書発行事業者の死亡届出書

※1 令和5年10月1日以降提出することができます。

※2 「消費税課税事業者選択届出書」を提出した事業者が、免税事業者に戻るためには「消費税課税事業者選択不適用届出書」の提出も必要となります。

(注) 次の取消事由に該当する場合には、適格請求書発行事業者の登録が取り消されることがあります。

- ① 1年以上所在不明である場合(「所在不明」とは、例えば、消費税の申告書の提出がない場合などにおいて、文書の返戻や電話の不通をはじめとして、事業者と必要な連絡がとれないときをいいます。)
- ② 事業を廃止したと認められる場合
- ③ 合併により消滅したと認められる場合(法人の場合)
- ④ 消費税法の規定に違反して罰金以上の刑に処せられた場合

7

免税事業者の登録申請手続等

免税事業者の登録申請手続

- > 令和5年10月1日を含む課税期間中に登録を受けた場合は、登録を受けた日から課税事業者となることが可能です（経過措置）。

- 登録を受けるために登録申請手続を行います。
 ※ この場合、「消費税課税事業者選択届出書」の提出は必要ありません。

【例①】 個人事業者や12月決算の法人が、令和5年10月1日から登録を受ける場合

令和4年12月期	令和5年12月期		令和6年12月期
	登録申請手続の期限 (原則として令和5年3月31日) ↓	登録日 (令和5年10月1日)	登録日以降は課税事業者となるため 消費税の申告が必要
免税事業者	免税事業者	適格請求書発行事業者 (課税事業者)	適格請求書発行事業者 (課税事業者)

- > 上記以外の課税期間について免税事業者が適格請求書発行事業者の登録を受けるためには、登録申請手続を行うだけでなく、消費税課税事業者選択届出書を提出する必要があります。

- 「消費税課税事業者選択届出書」※を提出し、課税事業者を選択するとともに、
- 課税事業者となる課税期間の初日の前日から起算して1月前の日までに登録申請手続を行う必要があります。

※ 原則として、課税事業者選択届出書を提出した課税期間の翌課税期間から、課税事業者となります。

【例②】 個人事業者や12月決算の法人が、課税事業者となる課税期間の初日である令和6年1月1日から登録を受ける場合

⇒ 消費税課税事業者選択届出書を提出するとともに、登録申請手続を令和5年11月30日※までに行う。

※ 課税事業者となる課税期間の初日（令和6年1月1日）の前日（令和5年12月31日）から起算して1月前の日

Point 登録に当たっての留意点

- 適格請求書発行事業者になると…
 - 基準期間の課税売上高が1,000万円以下となっても、登録の効力が失われない限り、申告が必要です。
 - 取引の相手方（課税業者に限ります。）から求められたときは、適格請求書を交付しなければなりません（交付義務）。 ⇒ 適格請求書発行事業者の義務等についてはP10
- 登録を受けるかどうかは、事業者の任意です。

Point

簡易課税制度を選択する場合の届出書の提出

- 簡易課税制度は、課税期間の基準期間の課税売上高が 5,000 万円以下であり、原則として、適用を受けようとする課税期間の初日の前日までに「消費税簡易課税制度選択届出書」を提出している場合に適用することができます（簡易課税制度の選択は任意です。）。
- ただし、免税事業者が令和5年10月1日の属する課税期間に合格請求書発行事業者の登録を受け、登録を受けた日から課税事業者となる場合（P19）、その課税期間から簡易課税制度の適用を受ける旨を記載した届出書をその課税期間中に提出すれば、その課税期間から簡易課税制度を適用することができます。

【例】 免税事業者である個人事業者や12月決算の法人※が、令和5年10月1日から登録を受けるとき

※ 令和3年12月期（基準期間）の課税売上高が5,000万円以下の事業者

令和4年12月期	令和5年12月期		令和6年12月期
	登録申請手続の期限 (原則として令和5年3月31日)	登録日 (令和5年10月1日)	登録日以降は課税事業者となるため 消費税の申告が必要
免税事業者	免税事業者	合格請求書発行事業者 (課税事業者)	合格請求書発行事業者 (課税事業者)

消費税簡易課税制度選択届出書の提出期限
(令和5年12月31日)
令和5年12月期から適用を受ける旨を記載して提出

《参考》 簡易課税制度による消費税額の計算

$$\text{消費税額} = \text{課税売上げに係る消費税額※} - \text{課税仕入れ等に係る消費税額※} \\ \text{(売上税額)} \qquad \qquad \qquad \text{(仕入税額)}$$

$$\text{課税売上げに係る消費税額※} \times \text{みなし仕入率}$$

※ 消費税額は、税率ごとに区分して計算する必要があります。

消費税額は課税仕入れ等に係る消費税額を課税売上げに係る消費税額から算出します。そのため、実額による仕入税額の計算や課税仕入れ等に係る合格請求書等の保存などが不要となり、事務負担の軽減を図ることができます。

事業区分	該当する事業	みなし仕入率
第一種事業	卸売業	90%
第二種事業	小売業、農林漁業（飲食料品の譲渡に係る事業）	80%
第三種事業	農林漁業（飲食料品の譲渡に係る事業を除きます。）、 鉱業、建設業、製造業（製造小売業を含みます。）、 電気業、ガス業、熱供給業及び水道業	70%
第四種事業	第一種事業、第二種事業、第三種事業、第五種事業、 第六種事業以外の事業（飲食店業等）	60%
第五種事業	運輸通信業、金融業及び保険業、サービス業（飲食 店業に該当する事業を除きます。）	50%
第六種事業	不動産業	40%

詳しくは…

簡易課税制度のしくみや手続については、「消費税のあらし」（国税庁ホームページ）等をご覧ください。

適格請求書発行事業者公表サイト（令和3年10月運用開始）の概要

- > 適格請求書発行事業者公表サイトでは、「登録番号」を入力し、その登録番号に係る適格請求書発行事業者に関する公表事項を確認できます。

【確認できる事項】

- ①適格請求書発行事業者の氏名又は名称（※） ②法人の場合、本店又は主たる事務所の所在地 ③登録番号
④登録年月日 ⑤登録取消年月日、登録失効年月日

※ 個人事業者の氏名について、「住民票に記載されている外国人の通称」又は「住民票に併記されている旧氏（旧姓）」を氏名として公表することを希望する場合又はこれらを氏名と併記して公表を希望する場合は、必要事項を記載した公表申出書の提出が必要

上記のほか、以下の項目について事業者から公表の申出があった場合には、追加で公表可能

- ・個人事業者：主たる屋号、主たる事務所の所在地等
- ・人格のない社団等：本店又は主たる事務所の所在地

【TOP画面】

このサイトでは、適格請求書発行事業者登録を行っている事業者の情報を公表しています。 [加入届出を修正したい場合はこちら](#)

登録番号を検索する
登録番号（T）一度に10件まで **①確認したい登録番号を入力** ます。

登録番号
T 1234567890123 13桁

②検索をクリック

検索 クリア

お知らせ
令和3年10月1日 [適格請求書発行事業者公表サイトの運用開始について](#)

登録番号

T 1234567890123 13桁

登録番号でまとめて検索する +

一度に最大10件まで検索可能

【検索結果画面】

このサイトでは、適格請求書発行事業者登録を行っている事業者の情報を公表しています。 [ページ印刷](#)

国税 太郎の情報

最新情報

登録番号
T1234567890123

氏名又は名称
国税 太郎

登録年月日
令和5年10月1日

本店又は主たる事務所の所在地
東京都千代田区霞が関3丁目1-1

主たる屋号
国税商店

公表の申出があった場合のみ表示

Point

適格請求書発行事業者公表サイトの機能等について

- 適格請求書発行事業者公表サイトでは、「登録番号」から検索できる機能のほか、
 - ・ 「Web-API」によるシステム連携を可能とする機能
 - ・ 適格請求書発行事業者のデータを一定の形式でダウンロードできる機能
 があり、こうした機能を活用することで、業務の効率化を図ることも可能です。詳しくは、令和3年10月以降、適格請求書発行事業者公表サイトをご確認ください。

9 インボイス制度特設サイト

国税庁ホームページのインボイス制度特設サイトでは、

- ① 説明会の開催案内
 - ② インボイス制度について解説した動画（国税庁動画チャンネル）
 - ③ インボイス制度に関する取扱通達やQ&A
- などを随時掲載しています。

特設サイト



特集 インボイス制度

令和5年10月1日から、消費税の仕入控額経路の方式としてインボイス制度が導入されます。適格請求書（インボイス）を発行できるのは、「適格請求書発行事業者」に限られ、この「適格請求書発行事業者」になるためには、登録申請書を提出し、登録を受ける必要があります。

※登録申請書の提出が可能となるのは、令和3年10月1日(金)以降です！！

全国どこからでも参加可能な
オンライン説明会にご参加ください！

Youtube
国税庁動画チャンネル

インボイス制度に関するお問合せ先

インボイス制度に関する一般的なご質問やご指摘については、消費税軽減税率・インボイス制度電話相談センターで受け付けております。

【フリーダイヤル】
0120-205-553（無料）
【受付時間】
9:00～17:00（土日祝除く）

税務署にて個別相談（具体的に書類や事実関係を確認する必要があるなど電話での回答が困難な相談）も受け付けております。

制度の概要

お問合せが多い
質問等随時更新
Q & A

取扱通達

申請手続

[国税庁トップページ](#)
[ご請求・ご受領](#)
[国際リンク](#)
[ウェブアクセシビリティ](#)
[お問い合わせ](#)
[個人情報・プライバシー](#)
[お問い合わせセンター](#)

国税庁

Copyright © 2021 NATIONAL TAX AGENCY ALL Rights Reserved.

オンライン説明会とは

- 国税当局において、事業者の方にインボイス制度をご理解いただくため、WEB形式による説明会（以下「オンライン説明会」といいます。）を実施しています。
- 全国どこからでもオンライン説明会に無料で参加することができます。

説明会サイト



適格請求書発行事業者の登録申請書等の作成及び提出

- 適格請求書発行事業者の登録申請は、e-Tax をご利用いただくと手続きがスムーズです。
以下のURLから登録申請書の作成から提出まで行うことができます。
URL : <https://www.e-tax.nta.go.jp/>
- 登録申請書等を郵送により提出する場合の提出先は、各国税局（沖縄国税事務所を含みます。）のインボイス登録センターとなります。

適格請求書等保存方式（いわゆるインボイス制度）に関するお問合せ先

- 適格請求書等保存方式に関するご相談は、以下で受け付けております。
軽減・インボイスコールセンター（消費税軽減税率・インボイス制度電話相談センター）
専用ダイヤル 0120-205-553（無料）【受付時間】9：00～17：00（土日祝除く。）
※ インボイス制度及び軽減税率制度に関する一般的なご質問に対応しています。
上記専用ダイヤルのほか、最寄りの税務署にお電話いただき、ガイダンスに沿って「3」を押す（インボイス制度及び軽減税率制度以外の国税に関する一般的なご相談は「1」になります。）と、つながります。税務署の連絡先は国税庁HP (<https://www.nta.go.jp>) でご案内しています。
- 税務署での面接による個別相談（関係書類等により具体的な事実等を確認させていただく必要のある相談）を希望される方は、最寄りの税務署への電話（ガイダンスに沿って「2」を押してください。）により面接日時等を予約していただくこととしておりますので、ご協力をお願いします。