



中部電力パワーグリッド



低圧発電設備の接続申込における変更点について (お知らせ)

2023年12月

はじめに

平素は、弊社事業に格別のご高配を賜り、誠にありがとうございます。

2024年4月の発電側課金制度の導入に伴い、低圧発電設備の接続申込において、「契約受電電力」をご提示いただく必要があることから、

インターネット申込システムの申込フォームへ当該項目を新設いたしますのでお知らせいたします。

なお、2024年1月3日（水）申込分より変更いたします。

項目	スライド
発電側課金制度の概要	3～6
インターネット申込システムにおける「契約受電電力」について	7～9

01 発電側課金制度の概要

発電側課金制度とは・・・

これまで小売電気事業者が全て負担してきた**送配電設備の維持・拡充等に必要な費用について、系統利用者である発電事業者にも一部の負担を求める制度**です。
(2024年4月1日から導入)

■対象電源

- 原則として、**当社系統に逆潮流する電源の全てを課金対象**とする。



太陽光



風力



火力



原子力

等々

右記は課金対象外

課金対象外

同時最大受電電力が10kW未満の発電設備

10kW未満の設備は系統に与える影響が軽微であるため、当分の間、課金対象外

2024年3月31日までのFIT/FIP認定発電設備

卒FIT/卒FIPしたら課金対象

無償逆潮流の発電設備

発電側課金の料金体系

■ 料金体系

- 「**基本料金**」と「**電力量料金**」を組み合わせた2部料金制となります。
- 送配電関連費用に与える影響に応じて、基本料金を軽減する系統設備効率化割引（割引単価A・B）が設定されます。
- 課金kWは、発電側の同時最大受電電力から供給側の託送契約電力を**差引いた値**になります。
- 同時最大受電電力を超過して逆潮した場合は、契約超過金が発生することがあります。

項目	内容	計算式（略）
基本料金	固定料金	$(\text{発電側の同時最大受電電力} - \text{供給側の託送契約電力}) \times \text{kW単価}$
電力量料金	従量料金	$\text{逆潮電力量} \times \text{kWh単価}$
系統設備効率化割引額	送配電コストが低い地域に立地する電源に対する割引	$(\text{発電側の同時最大受電電力} - \text{供給側の託送契約電力}) \times (\text{割引A単価} + \text{割引B単価})$
契約超過金	同時最大受電電力or託送契約電力の上回り分の料金	$\text{超過kW} \times \text{kW単価} \times 1.5$

参考：用語解説およびホームページリンク

■ 契約受電電力

- 1受電地点ごとに当社と発電契約者（発電者）が協議した値を**契約受電電力**といいます。

■ 同時最大受電電力

- 1受電地点に1契約のみの場合は、**契約受電電力 = 同時最大受電電力**となります。
- 1受電地点に複数契約が存在する場合（子メーター契約や差分計量等）は、当社と発電契約者（発電者）が協議した値を**同時最大受電電力**といいます。

➤ 発電側課金制度の詳しい内容については、下記URLよりご確認ください。

当社ホームページリンク

制度概要について

[『https://powergrid.chuden.co.jp/goannai/hatsuden_kouri/hatsudengawakakin/gaiyo/』](https://powergrid.chuden.co.jp/goannai/hatsuden_kouri/hatsudengawakakin/gaiyo/)

発電側課金の料金について

[『https://powergrid.chuden.co.jp/goannai/hatsuden_kouri/hatsudengawakakin/ryokin/』](https://powergrid.chuden.co.jp/goannai/hatsuden_kouri/hatsudengawakakin/ryokin/)

系統設備効率化割引について

[『https://powergrid.chuden.co.jp/goannai/hatsuden_kouri/hatsudengawakakin/waribiki/』](https://powergrid.chuden.co.jp/goannai/hatsuden_kouri/hatsudengawakakin/waribiki/)

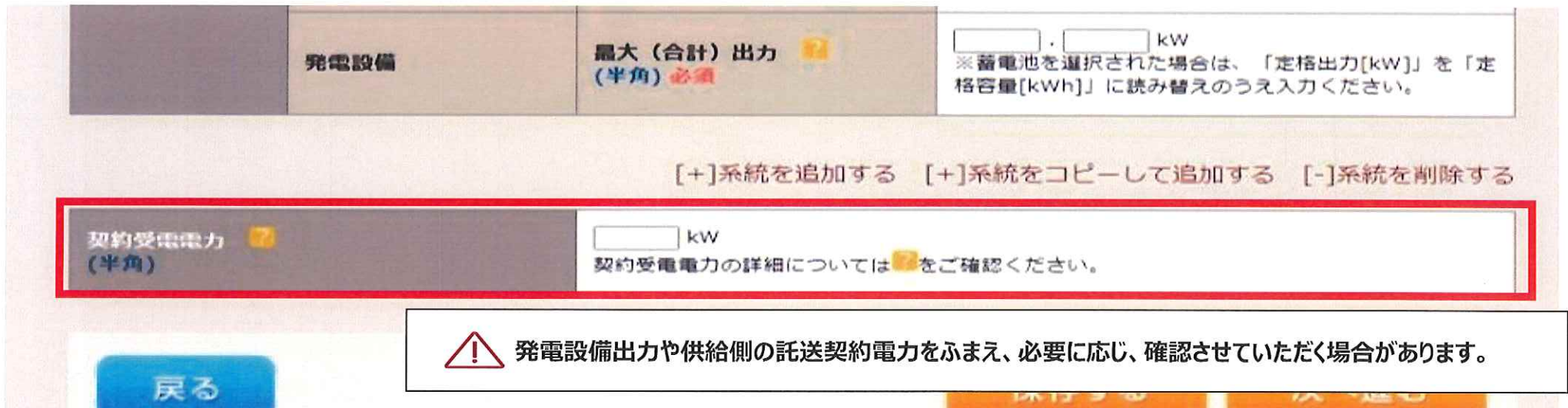
02 インターネット申込システムの変更点

インターネット申込システムの変更点

■ 契約受電電力

- インターネット申込システムの入力フォームに『**契約受電電力**』欄が追加されます。
- 発電設備容量の合計値を基に、配電設備へ**逆潮流する最大値**を入力してください。

■ インターネット申込システム入力画面




発電設備


最大 (合計) 出力 (半角) 必須

□ . □ kW
※蓄電池を選択された場合は、「定格出力[kW]」を「定格容量[kWh]」に読み替えのうえ入力ください。

[+]系統を追加する [+]系統をコピーして追加する [-]系統を削除する

契約受電電力 (半角) □ kW
契約受電電力の詳細については  をご確認ください。

戻る

 発電設備出力や供給側の託送契約電力をふまえ、必要に応じ、確認させていただく場合があります。


プライベートメッセージ機能の変更点

■ 14 : 発電設備情報変更のご連絡

- プライベートメッセージの「**14 : 発電設備情報変更のご連絡**」の中に契約受電電力の欄が追加されます。
- 契約受電電力を変更する場合は、入力してください。

■ プライベートメッセージ入力画面

発電設備	最大(合計)出力(半角) 必須	※蓄電池を選択された場合は、「定格出力[kW]」を「定格容量[kWh]」に読み替えのうえ入力ください。
[+]系統を追加する [+]系統をコピーして追加する [-]系統を削除する		
契約受電電力 (半角)	<input type="text"/> kW	
その他連絡事項		
<input type="text"/>		



中部電力パワーグリッド